


קבל

Jean DUBUIS
KURS QABAŁY



KSIĘGA II

10 Sefirot

Lekcja 12

KETHER

tłum. Karma Yonten Gyamtso

Lekcja 12

KETHER

Drzewo życia

Litery-Liczby, Sefer Yetzirah i Drzewo Życia to trzy klejnoty, które Qabalista dostaje w prezencie. W rozdziałach 4 i 6 omawialiśmy pojęcie "przepływu" energii Mezla z Nie-Bytu przez punkt przejścia Kether; energii Mezla, która w miarę jak staje się coraz bardziej "zagęszczona", przechodząc z sefiry do sefiry, przynosi manifestację. To nie jest proces historyczny w danym momencie. Tworzenie jest zjawiskiem ciągłym. Sefer Yetzirah wspaniale opisuje ten błysk bez początku i końca, jak również trzydzieści dwie Ścieżki Mądrości: dziesięć Sefirot z Nicości i dwadzieścia dwie Ścieżki symbolizowane przez dwadzieścia dwie Litery-Liczby.

Qabaliści przedstawiają sefiroty i ścieżki w postaci diagramu Drzewa Życia (tablica nr 23), który jest diagramem par excellence. Jest uniwersalny. Podaje relację o Stworzeniu i pośrednio o Stwórcy. Jest to potężne narzędzie do pracy, do medytacji i odkrywania. Jego skuteczność bierze się stąd, że przemawia do nieświadomego umysłu człowieka i prowokuje do dokonywania odkryć przez rezonans. Możemy zastosować to narzędzie do Stworzenia i przyszłości Wszechświata, ale także do naszej planety, do nas samych.

Przeanalizujmy diagram Drzewa Życia (tablica 23 i 24). Widzieliśmy wcześniej, że boskość działa w czterech światach: pierwszy, Atziluth, zwany Światem Archetypów, boskiego poczęcia; drugi, Briah, to Świat Tworzenia, boskiej myśli-formy; trzeci, Yetzirah, to Świat Formacji; i czwarty, Assiah, Świat konkretnej manifestacji.

Cztery światy, dziesięć Sefirotów. Porównajmy te dwie tablice. Pomiedzy pierwszą triadą, Kether, Chokmah, Binah, a pozostałymi sefirotami, znajduje się to, co qabaliści nazywają Otchłanią, w której, jak już zauważyliśmy, jest odbicie tej pierwszej triady w lustrze i widzimy pojawienie się drugiej triady: Chesed, Geburah, Tiphereth. Otchłań jest w pewnym sensie strefą bez powrotu. Jest to miejsce, w którym Qabaliści lokalizują Daath (nie-Sefirę), Wiedzę lub Zrozumienie, które pozwala przejść ze Świata Briah do Świata Atziluth, ale wtedy Qabalista, podobnie jak Enoch, "widzi Boga twarzą w twarz i nie wraca"... W pewnym sensie można powiedzieć, że jest to punkt styku ścieżki zejścia Prany i ścieżki wznoszenia się Kundalini.

Tak jak promień światła, przechodząc przez soczewkę, zbiega się w punkcie ogniskowym, a potem znów się rozchodzi, tak w Tiphareth jest miejsce ogniskowe, a na drugą triadę odpowiada trzecia: Netzach, Hod, Yesod. Gęstość uzyskana w tym nowym skupieniu, Yesod, prowadzi do kondensacji w Malkuth.

Przejście przez Otchłań jest granicą bez powrotu, ale za Tiphereth znajduje się zasłona Świątyni (Paroketh), której nie można przekroczyć bez zmiany świadomości. A za Yesod, Qabalista w drodze powrotnej musi sięgnąć po Łuk Obietnicy (Qesheth), który pozwoli na wejście przez Ścieżkę Samekh zwaną Drogą Strzały.

Drzewo Życia jest przedstawione w dwóch wymiarach, ale należy rozumieć, że jest to "siatka elementarna". W rzeczywistości Drzewo rozwija się w sposób wielowymiarowy, we wszystkich miejscach i w każdym czasie, zgodnie z dynamicznym procesem. Rozwija się we wszystkich czterech światach (tablica 24), oraz w każdym z czterech światów (tablica 25), a także w każdej Sefirze. I prawdą jest stwierdzenie, że w każdym Świecie jest Drzewo Życia, ale fałszem jest stwierdzenie, że są cztery Drzewa Życia. Prawdą jest stwierdzenie, że w każdej sefirze znajduje się Drzewo Życia, ale fałszem jest stwierdzenie, że jest ich dziesięć. Nie cztery, nie dziesięć: jest tylko jedno.

Jeśli rozumiemy sefirotę jako "sfery wpływów", jak już zauważyliśmy, wyobrażamy sobie, że wpływ może dotyczyć zarówno góry jak i dołu, północy jak i południa, przeszłości jak i przyszłości, Atziluth jak i Assiah. Podobnie w określonym miejscu i czasie może być wywieranych kilka wpływów.

Uwagi

W naszej pracy dobrze będzie usytuować miejsce obserwatora przed określeniem miejsca obserwowanego. W tym celu zostanie zbadana duża liczba korespondencji między Drzewem Życia a Tarotem, czy Astrologią itp. Na przykład istnieje też korespondencja między Sefirothami a kolorami. Dla każdej sefiiry istnieje inny kolor w każdym z czterech Światów (tablica 29). Tak więc doświadczenie, w którym wewnętrzna wizja widzi rozwijający się kolor fioletowy, może dotyczyć na przykład Yesod w Briah, jak również Daath w Yetzirah lub czegoś innego. Odcień, blask tego koloru, związane z nim kształty geometryczne, kontekst i ewolucja doświadczenia poinformują nas w tej kwestii. Spójność wszystkich elementów eksperymentu będzie dowodem na jego słuszność; przeciwnie, niespójność pomoże nam uniknąć pułapki.

Z energetycznego punktu widzenia sefira odpowiada danej częstotliwości wibracji, ale dla ludzkiej świadomości jest to postrzegane jako stan świadomości, stan bycia. Mówi się również, że Sefirotę mają kobiecy charakter w porównaniu ze Ścieżkami, które mają męski charakter w tym sensie, że na poziomie Sefiry energia jest w stałych tempach wibracyjnych, a więc statyczna, podczas gdy energia ewoluuje wzdłuż Ścieżki, która jest więc dynamiczna, aktywna. Wyjaśni to obraz: woda w temperaturze zero stopni daje lód, a w temperaturze stu stopni woda wrze; 0 i 100 stopni odpowiadałoby dwóm Sefirothom, ale sposób przejścia od 0 do 100 stopni odpowiadałby Ścieżce łączącej te dwa Sefirothy. Pamiętaj, że choć energia ma różne częstotliwości wibracji, jest Jednością i w tym sensie wszystkie Sefirotę są równie święte. Jednak, jak już wspomniano, tradycja wskazuje, że sefirę uważa się za negatywną (pasywną) w stosunku do tej przed nią, ale pozytywną (aktywną) w stosunku do tej po niej. Tak więc Chesed (Miłosierdzie) jest pozytywne w stosunku do Geburah (Siła), ale negatywne w stosunku do Binah (Inteligencja).

Tablice 26 i 27 odnoszące się do Drzewa Życia zostaną zbadane później. Należy jednak zauważyć, że tablica 26 związana jest z koncepcją duszy ludzkiej, która dzieli się na trzy aspekty:

- Nephesch: dusza wegetatywna i zwierzęca
- Ruach: psychiczno-duchowa intelektualna dusza
- Neshamah: wyższa dusza - boska iskra (oddech).

Nazwy przedstawione na tablicy to tradycyjne określenia występujące w tekstach qabalistycznych, na przykład w Zohar.

Wskazane jest, aby każdy narysował swoje własne Drzewo Życia, po przestudiowaniu tablic 23 i 24. Na początku można narysować Drzewo w małym formacie, a następnie, gdy konstrukcja zostanie zrozumiana, można podjąć się wykonania dużego rysunku: wysokość Drzewa mogłaby być równa wysokości rysownika siedzącego w pozycji siedzącej. Będzie wiele korespondencji do wpisania i kolorów do umieszczenia. Taki rysunek można by zwinąć jak chiński obraz i w ten sposób umieścić go poza zasięgiem wzroku kogokolwiek poza samym rysownikiem. W ten sposób drzewo mogłoby być rozwijane i mocowane do ściany oratorium w czasie pracy. Kilka rozdziałów nie wystarczyłoby, aby wyjaśnić, co sam badacz odkryje dzięki tej pracy. A jego odkrycie będzie głębokie, bo przeżyte. Żadna ilość lektur, choćby najciekawszych intelektualnie, nie mogła tego zapewnić.

Należy pamiętać, że celem tego kursu jest uczynienie każdego z nas Qabalistą i z tego powodu kurs ten jest zasadniczo praktycznym Qabalem. Jeśli chodzi o lekturę dzieł komplementarnych, nie możemy tracić z oczu faktu, że większość prac przedstawia dla ich autora wynik jego własnych studiów. Te lektury mogą być przydatne, gdy struktury naszej własnej budowli są dobrze osadzone, ale jaki jest sens umieszczania kulturowych ornamentów tam, gdzie nie ma ram, które by je podtrzymywały? Nieprzydatne, a wręcz szkodliwe jest przyjmowanie, bez weryfikacji, pomysłów innych osób. Skutkowałoby to ograniczeniem własnego rozwoju. Drzewo żyje w tobie. Masz w sobie Inteligencję i Zrozumienie. Wystarczy odkryć je na nowo.

Z drugiej strony pewne jest, że rozdziały tego kursu nie są przeznaczone do jednorazowego przeczytania. Należy je czytać i czytać ponownie, pracować nad nimi i pracować nad nimi ponownie, medytować nad nimi i medytować nad nimi. Zatem zejście z energii Mezła, które mamy zamiar podjąć, nie jest do wykonania jednorazowo. Wszystkie czynności trzeba będzie powtórzyć kilka razy, bez wątplenia. Ale sposób pracy może być tylko osobisty. Metoda jest podana w kursie, jej zastosowanie zależy od każdego z osobna.

Sefira Kether.

Widzieliśmy, że KETHER, pierwsza sefira, której nazwa jest tradycyjnie tłumaczona jako "Korona", jest punktem przejścia pomiędzy Nie-Bytem a Bytem. Ponieważ zasadnicze elementy zostały powiedziane w rozdziale 6, niewiele uwag zostanie dodanych.

Tablica 28 podaje nazwy boskie, archanielskie, anielskie i ziemskie w języku hebrajskim. Praca polega na studiowaniu ich, litera po literze, wartości liczbowych i znaczeń każdej litery, syntetyzowaniu ich i pozwalaniu tej pracy działać podczas medytacji. Przykład podano w rozdziałach 5 i 6 dotyczących syntezy znaczeń liter.

Jako wzór pracy, którą można wykonać, przestudujmy krótko, z punktu widzenia numerycznego, nazwę "KETHER": Kaph, Tau, Resh. Widzimy, że:

Kaph	20	w pełni :	Kaph (20) + Pe (80) = 100	→ 1
Tau	400	w pełni :	Tau (400) + Vav (6) = 406	→ 10 → 1
Resh	200	w pełni :	Resh (200) + Yod (10) + Shin (300) = 510	→ 6
	<u>620</u>	→ 8		<u>8</u>

Jak widać, praca numeryczna w plenum polega na wykonywaniu dodawania teozoficznego na literach składających się na nazwę danej litery.

Analizując to można wiele zyskać, zastanawiając się nad symboliką liczb i przejściami z płaszczyzny na płaszczyznę.

Aby również pomóc w zrozumieniu Kether, oto nazwy przypisywane mu w tekstach qabalistycznych:

- | | |
|-----------------------------|----------------------|
| - Ukryty z Ukrytego : | - Ternira De Temirin |
| - Starszy ze Starszych : | - Othiga De Authigin |
| - Najświętszy Pradawny : | - Othiga Qadisha |
| - Pradawny : | - Othiga |
| - Pradawne Dni : | - Othiga Iomin |
| - Punkt Pierwotny : | - Nequdah Rashunah |
| - Pierwszy Punkt : | - Nequdah Peshotah |
| - Biała Głowa : | - Risha Havurah |
| - Niezniszczalna Wysokość : | - Rom Meolah |

Magicznym obrazem używanym przez niektórych qabalistów jest obraz starszego króla, widzianego z profilu, ponieważ jest on częściowo w negatywnym istnieniu, częściowo w stworzonym.

Co do Archaniola Kether, Metatrona, to jako Archanioł jest on w połowie drogi między boską emanacją a Aniołem. Jest środkiem, którym posługuje się Bóg, by "przemówić" do wtajemniczonych: Mojżesza, Abrahama, Noego.

METATRON : Mem, Tet, Tet, Resh, Vav, Nun (final).

Mem	40	w pełni	Mem (40) + Yod (10) + Mem finał (600)	= 650	→ 2
Tet	9	w pełni	Tet (9) + Yod (10) + Tau (400)	= 419	→ 5
Tet	9	w pełni	Tet (9) + Yod (10) + Tau (400)	= 419	→ 5
Resh	200	w pełni	Resh (200) + Yod (10) + Shin (300)	= 510	→ 6
Vav	6	w pełni	Vav (6) + Vav (6)	= 12	→ 3
Nun finał	700	w pełni	Nun (50) + Vav (6) + Nun finał (700)	= 756	→ 9
	964		→ 19 → 10 → 1		30 → 3

Należy pamiętać, że :

- Mem : uniwersalna kobiecość
- Tet : srebrny sznur, łącznik między zmanifestowanym człowiekiem a jego duszą
- Resh : porządek, Słowo
- Vav : ewoluująca siła
- Nun : potencjalna bierność.

Archanioł, czyli Pan Płomienia, organizuje siły tkwiące w Sefirach odnoszące się do Świata Briah. W żadnym wypadku nie może on być przedstawiany antropomorficznie; ani aniołowie, ani tym bardziej archaniołowie. Rolą aniołów jest zapewnienie funkcjonowania sił Sefiry w płaszczyźnie Yetzirah. Na chwilę obecną są to byty doskonałe, a więc niepodatne na ewolucję, które doskonale spełniają swoją rolę, a więc nie mają w sobie nic "ludzkiego".

W podanych korespondencjach zauważamy, że nazwy tradycji:

- Skala Króla : - kolory w Atziluth
- Skala Królowej : - kolory w Briah
- Skala Cesarza : - kolory w Yetzirah
- Skala Cesarzowej : - kolory w Assiah.

Jeśli chodzi o zgodność z Tarotem, główne arkana są powiązane ze Ścieżkami, a mniejsze arkana z Sefirotami.

Mamy dla Kether, 4 asy z Tarota:

- As Buław - Atziluth
- As Pucharów - Briah
- As Mieczy - Yetzirah
- As Pentakli - Assiah

Z drugiej strony istnieje podstawowy tekst qabalistyczny, który dotyczy trzydziestu dwóch Ścieżek Mądrości i który zostanie podany Ścieżka po Ścieżce. Opieramy się tu na tłumaczeniu z hebrajskiego przez Rittangeliusa (1642).

"Pierwsza Ścieżka nazywana jest Podziwianą lub Ukrytą Inteligencją (Górna Korona), ponieważ jest ona uprawniającym Światłem Pierwszej Zasady, która nie ma początku i jest Pierwszą Chwałą, gdyż żadna stworzona istota nie może osiągnąć jej istoty."

Qabała Praktyczna

Od tego rozdziału zaczyna się pierwsza prawdziwie praktyczna i qabalistyczna część tego kursu. Po przeprowadzonych podstawowych wykładach, w których zaczęliśmy wyjaśniać prawdziwy proces qabalistyczny, dobrze jest przypomnieć ten: proces qabalistyczny polega na pobieraniu energii z poziomu Kether i "przechowywaniu" ich w jednostce, a następnie wykorzystaniu ich do pierwszego oczyszczenia poprzez podążanie za zejściem energii Mezla (rozdział 6), diagram Płomiennego Miecza, (tablica nr 12). Zamiast oczyszczania, powiedzmy raczej o zrównoważeniu energii w jednostce. Ma to pozwolić w drugiej fazie na podjęcie próby tego, co qabaliści nazywają wznoszeniem się świadomości; czyli uzyskania kontaktów z poziomami świadomości wyższymi niż świadomość fizyczna, a co za tym idzie, postawienia się w bezpośrednim kontakcie z Boskością. Celem Qabały, podobnie jak Alchemii i Magii, jest osiągnięcie kontaktu pomiędzy zewnętrzną, mózgową, Malkuthową świadomością a wewnętrzną Świadomością człowieka, lub jak mówią praktycy Magii, Świętym Aniołem Stróżem, czyli Świadomością Boga w każdej istocie.

Pierwszą rzeczą, którą należy zauważyć, jest związek pomiędzy energiami i karmą. Widzieliśmy, że każda sefira działa w stosunku do następnej sefiry jako "przyczyna generująca skutki, których nie może nie być, ani być inaczej niż są". W rzeczywistości karma jest jedynie brakiem równowagi energii. Każdy, każdego dnia, tworzy i resorbuje karmę. Od momentu naszego istnienia manipulujemy energiami fizycznymi, energiami natury, energiami psychicznymi i powodujemy karmę. W rzeczywistości karma istnieje tylko w takim stopniu, w jakim energie nie są w człowieku (tj. w jego naturze) w równowadze. Nikt nie ma prawa zakłócać energii natury. Ale to zaburzenie jest w naszym świecie niemal nieuniknione. Jedyną energią, której człowiek może dotknąć bez wywołania karmy, jest właśnie energia Kether, ponieważ ze swej natury jest ona nieskończona, a człowiek nie może zakłócić czegoś, co jest jednocześnie nieskończone i absolutne.

Idee te znajdują się również w niektórych doktrynach Indii, gdzie mówi się, że manipulacje czakrą Sahasrara, która odpowiada sefirze Kether, nigdy nie powodują powstania karmy.

Dlatego trzeba gromadzić energię z Kether, a następnie, gdy ma się już jej "zapas", swój "zapas" energii, trzeba ją sprowadzić w dół, aby przywrócić równowagę między sefirami jeden po drugim i w ten sposób uzyskać dwa efekty:

- Oczyszczenie światów wewnętrznych poprzez ogólne zrównoważenie energii
- Regeneruj istotę, aby świadomość mogła stopniowo wzrastać.

W praktycznej pracy celem jest więc, aby każdy przeprowadził zejście Energii zgodnie z drogą Płonącego Miecza i, jak zostało powiedziane, aby zrównoważyć energie na poziomach Sefirot; co jest absolutnie niezbędne przed próbą wzniesienia się świadomości. Rzeczywiście, sefira niedostatecznie "oczyszczona", z którą nawiązano kontakt w tym czasie, będzie co najmniej przeszkodą. Kilka zejść Energii będzie niewątpliwie dla wielu konieczne; to normalne, że przywrócenie równowagi swoich energii wymaga pracy, systematyczności i cierpliwości. W tym celu proponuje się serię ćwiczeń, z których każde bardzo różni się od pozostałych, bo przecież wszyscy jesteśmy różni. Trzeba wybrać te, które najbardziej nam odpowiadają, ale oczywiście jest, że tworzą one łańcuch i nie należy "panaceum". Jeśli na przykład wybrałeś medytację na symbol geometryczny, musisz medytować na symbolu geometrycznym wszystkich sefirot w kolejności. Po Malkuth, jesteś wolny, aby zejść ponownie z innym rodzajem ćwiczeń. Wręcz przeciwnie, może być owocna tylko dlatego, że rozwija kolejny z Twoich potencjałów. Niekoniecznie dlatego, że coś jest łatwe i przyjemne, że jest tym, co trzeba zrobić.

Aby więc doprowadzić do zejścia energii Mezla, proponuje się kilka systemów symboli i procesów. Ale dopóki jest się w górnym trójkącie (Świat Atziluth), przy czym szczególnie w przypadku Kether, nie może być wielości ważnych symboli, ponieważ Kether jest absolutną Jednością. Dla tej jedności symbolem graficznym jest kropka. Dlatego, aby rozpocząć tę praktyczną pracę, najlepiej jest przyciągnąć energię Kether poprzez medytację na kropce.

Ćwiczenie:

Obecnie konieczna jest zmiana metody pracy w oratorium. W okresie przygotowawczym zalecano wykonanie rytuału Małego Pentagramu w jego wersji wypędzania, czyli zamknięcia (rozdział 2). Termin ten rozumiany jest jako zamknięcie istoty na szkodliwe wpływy, a nie jako zamknięcie rytuału. Termin otwarcie, przeciwnie, oznacza otwarcie istoty na wzywane siły.

Dlatego teraz w oratorium trzeba działać w następujący sposób:

1. Zapalenie kadzidła i świecy

2. Wykonaj rytuał Małego Pentagramu w wersji wygnania, aby zapewnić sobie całkowite oczyszczenie lub wyeliminować psychiczne zanieczyszczenia, które niedawno pojawiły się we własnym otoczeniu
3. Zbierz się w sobie, odpręż się jak najgłębiej
4. Wykonaj rytuał Małego Pentagramu Przywołania, aby otworzyć się na psychiczne i boskie wpływy
5. Wykonaj wybrane przez siebie ćwiczenie: medytację nad punktem lub przywołanie Imion.
6. Opuścić oratorium. Nie wolno nam powtarzać rytuału Małego Pentagramu w jego wersji wypędzania. W zasadzie energie są w nas i musimy zostawić rzeczy takimi, jakimi są.

a) Medytacja nad punktem

Jest to metoda bezpośrednia. Jest to bardzo trudne, ponieważ musisz osiągnąć stan wewnętrzny, w którym nawet nie myślisz, że myślisz. Nie może być w tobie żadnej myśli. Nie może być żadnej chęci, ponieważ Kether jest uniwersalny, "Ten, który zawiera wszystko", konieczne jest w tym momencie, aby wszystkie rzeczy były w nas, ale ponieważ możemy przynosić rzeczy tylko jedna po drugiej do świadomości mózgowej, jest oczywiste, że tylko intelektualna nicność, całkowita pustka umysłowa pozwala na rezonans z Kether.

- Z zamkniętymi oczami wizualizuj siebie jako sferę światła. Nie napinaj się.
- Następnie wizualizuj tę sferę, która kurczy się, kurczy się, kurczy się bardzo, aż do punktu, który musi stać się bardzo jasny. Czasami, gdy eksperyment się powiedzie, punkt ten staje się tak jasny, że wydaje się czarny. W tym momencie jest się pewnym, że osiągnęło się energię Kether.
- Ćwicz to ćwiczenie przez dwa do trzech tygodni.

b) Inwokacja

Jest to metoda pośrednia. Nigdy nie należy powoływać się tylko na jedno Imię. Inwokacje należy wykonywać głośno i po hebrajsku, a także szukać właściwego rezonansu każdego Imienia (tablica 28). Oznacza to, że przed rozpoczęciem pracy w oratorium należy powtarzać Imiona, aby znaleźć wymowę (samogłoski), która doskonale w nas rezonuje, ponieważ możliwe jest, że dla każdego z nas są one inne, a także, że uzyskuje się różne rezultaty w zależności od wybranych samogłosek.

Przez dwa tygodnie na każdej sesji Imiona są wypowiedzane w porządku rosnącym:

- w Assiah,
- w Yetzirah,
- w Bria,
- w Atziluth, jako próba podniesienia świadomości z tego co gęste do tego co subtelne.

W trzecim tygodniu inwokacje wykonuje się z Imionami w odwrotnej kolejności, czyli :

- w Atziluth
- w Bria,
- w Yetzirah,
- w Assiah, i tylko w ten sposób można próbować sprowadzić energię nabytą przez rezonans do najniższego poziomu świadomości.

Bardzo ważne jest, aby Imiona były "wibrowane", to znaczy, abyś czuł wewnętrzny rezonans za każdym razem, gdy je wymawiasz, i abyś wymawiał je wszystkie po kolei, ale nigdy nie używał tylko jednego na raz podczas tej samej sesji. Zwłaszcza Imiona Archaniołów nigdy nie powinny być używane samodzielnie. Powinny być one zawsze używane z Imionami Bożymi.

Jak wskazano, będzie się ćwiczyć wybrane przez siebie ćwiczenie; następnie można zacząć zmieniać ćwiczenie, próbując medytować nie na punkcie, lecz na literze Alef, która jest literą jedności.

c) Medytacja nad literą Alef

Do wykonania tej medytacji nie jest konieczne osiągnięcie wspomnianego wyżej "czarnego punktu". Nawet bez tego możliwe jest kontynuowanie schodzenia.

Tak więc po trzytygodniowym okresie pracy, gdy uznamy, że energia zaczęła się kumulować, możemy zacząć wizualizować literę Aleph א. Alef ma wartość liczbową 1 i jest symbolem potencjalności dwoistości w jedności, czyli dwoistości potencjalnej, ale niezrealizowanej, gdyż dwa małe znaki oddzielone ukośnym paskiem należą do jednej litery. Mały znak na górze symbolizuje energię aktywną, a ten na dole energię pasywną.

Medytując nad tą literą, można myśleć o energii jako o podążaniu Ścieżką Aleph, która prowadzi od Kether do Chokmah. Tak więc, pod koniec medytacji nad Kether, poświęcając kilka dni na Aleph, zaczynamy przygotowywać zejście energii w kierunku Chokmah. Oczywiście przygotowujemy ją tylko dlatego, że będziemy musieli rezonować z drugą sefirą, gdzie energia nie będzie miała już tego samego aspektu, bo w tej sefirze pojawia się dualność, ale jeszcze się nie przejawia.

W ten sposób zejdzie się o jeden poziom sefirotyczny i będzie się kontynuować w ten sam sposób przez kolejne. Należy zauważyć, że nie ma ścieżki od Sefiry Binah do Sefiry Chesed prowadzącej wzdłuż Płonącego Miecza.

Wyniki:

Proponowana tu praca niewątpliwie zacznie wywoływać pewne doświadczenia. W szczególności możliwe jest, że od początku tych ćwiczeń struktura twoich snów ulegnie głębokiej zmianie. Choć zostało to już powiedziane, wróćmy do tego tematu. Konieczne jest aby zwrócić uwagę na wyniki swoich marzeń. Jest na to tylko jeden sposób: ująć marzenie w jedno słowo. Na początek opowiada się sobie sen w kilku zdaniach, uszczegóławiając go. Następnie koncentruje się ją w minimum zdań, potem w minimum słów. Wreszcie, ponieważ w tego typu śnie występuje główny symbol z nazwą, nazwa ta jest od razu zapisywana jako odniesienie do snu. Wtedy na podstawie tego słowa możemy wyszkolić się w odnajdywaniu całego marzenia. Prowokuje to mechanizm przejścia ze świadomego do nieświadomego i odwrotnie. Pomaga to znacznie w rozwoju późniejszych doświadczeń. Oczywiście należy zwrócić uwagę na datę, dzień tygodnia, godzinę i miejsce dnia w cyklu księżycowym, bo generalnie przez jakiś czas tego typu sny będą zapewne podążać za cyklem Księżyca. W tym samym czasie w następnym cyklu księżycowym dobrze będzie ponownie przeczytać, przestudiować, czyli odtworzyć poprzedni sen z nazwy głównego symbolu. Będzie to jeszcze ważniejsze, jeśli będzie to ten sam dzień tygodnia. Pierwszeństwo ma to ostatnie, a nie miejsce (które może być tylko przybliżone) w cyklu księżycowym.

Jeśli chodzi o rezonanse Kether, to są one odczuwalne zwłaszcza w czubku głowy, a nawet nad głową.

Jak widzieliśmy, w tej pracy qabalistycznej następuje dojrzewanie i wymaga ono czasu. Trzeba stosować metody zewnętrzne, aby zasiać w nieświadomości nasiona, które potem dojrzeją i dadzą efekty, ale można to robić tylko stopniowo. W szczególności, jeśli od samego początku występują zmiany w snach, to prawdziwe doświadczenia qabalistyczne uzyskamy dopiero podejmując wspinaczkę po Ścieżkach. Będzie to przedmiotem drugiego etapu naszej pracy.

Przypomnienie:

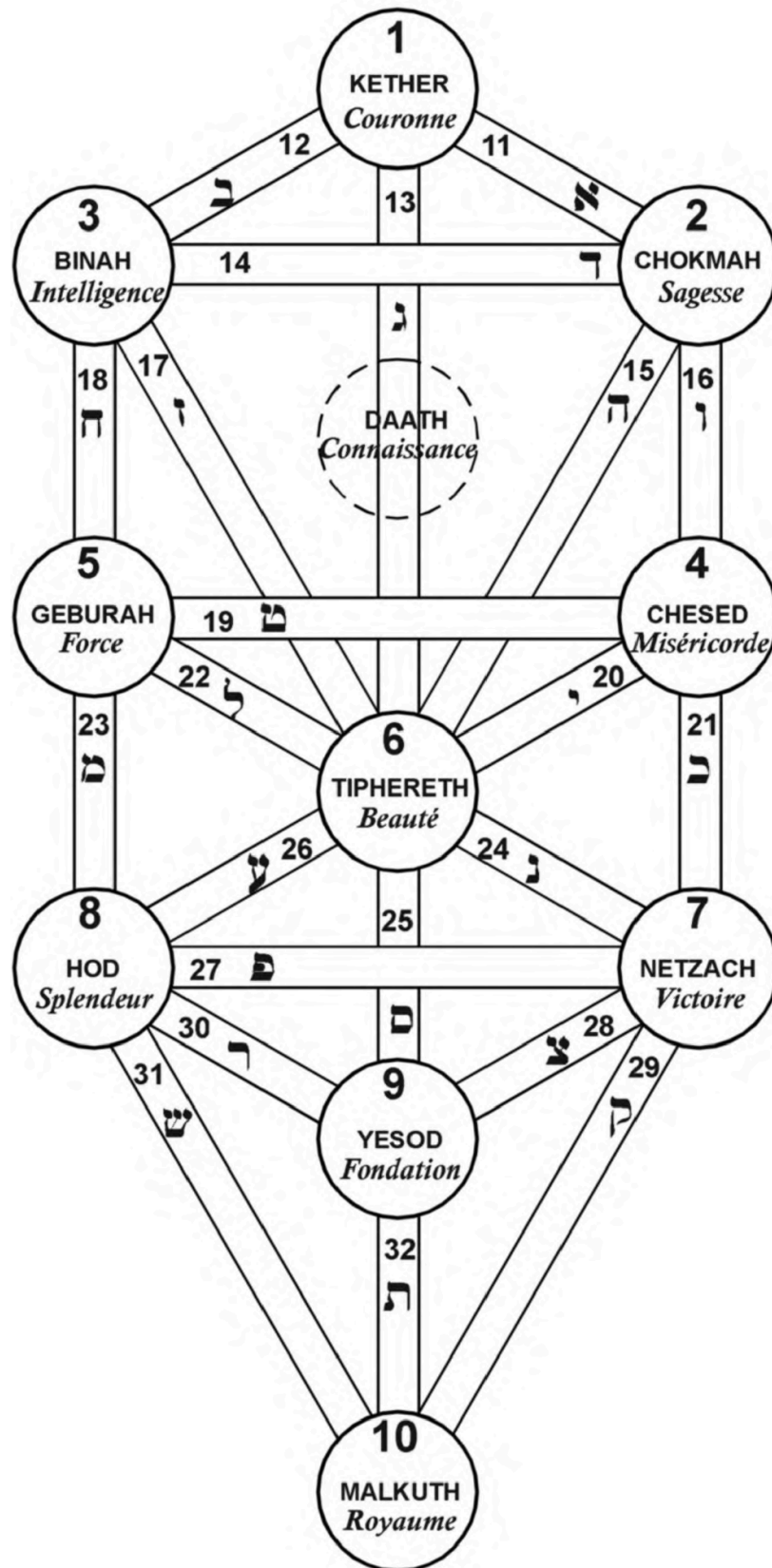
- Alef i Tzadde są słabymi głoskami gardłowymi, jak w słowie godzina
- Chet to głoska, jak niemieckie "ch" lub hiszpańskie "J", więc Chokmah wymawia się jako "Hokmah".
- Tet i Tau wymawia się prawie tak samo; Tau odpowiada "th" w teatrze
- Kaph i Qof wymawia się tak samo: "k", ale zauważ, że czasami, jak w Samekh, końcowe Kaph jest gardłowe.
- Gimel (czasem pisany Guimel) jest zawsze twardy, przykład: gui
- Samekh jest też zawsze twardy, jak w spragnionym
- Shin wymawia się jako chine
- Bet i Pe wymawia się albo jak "B" i "P" po francusku, albo odpowiednio "V" i "F" (Sepher Yetzirah, rozdz. 4, sekcja 1).

Ora et Labora

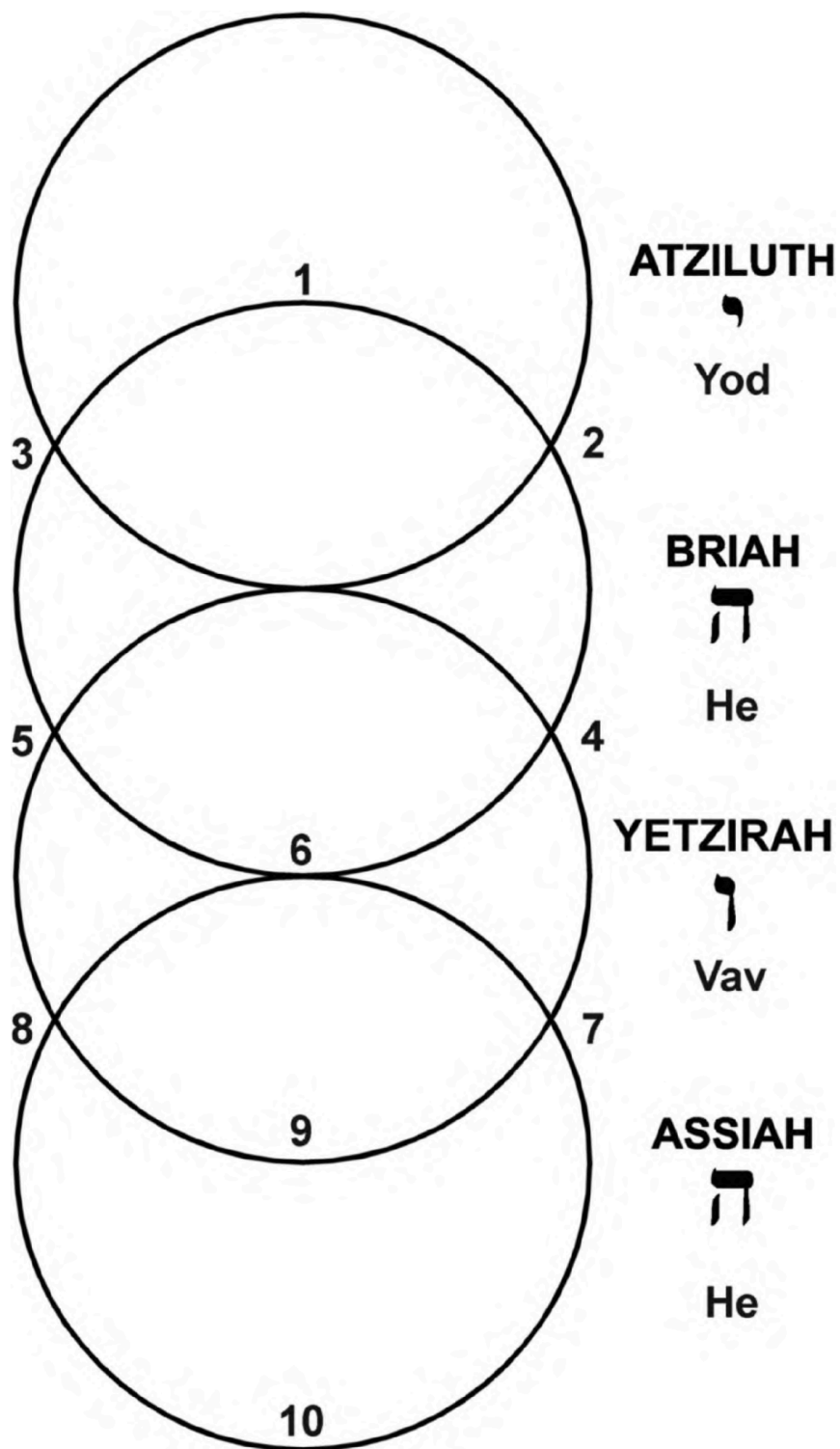
Tablice:

- n° 23 : Drzewo Życia
- n° 24 : Narodziny Drzewa i czterech Światów
- n° 25 : Sephirothy w czterech Światach jednocześnie
- n° 26 : Makroprosop, Mikroprosop, Oblubienica Mikroprosopu
- n° 27 : Kether, Chokmah, Binah, następne sześć sefirot i Malkuth.
- n° 28 : Imiona Kethera w czterech Światach
- n° 29 : Atrybuty Kether

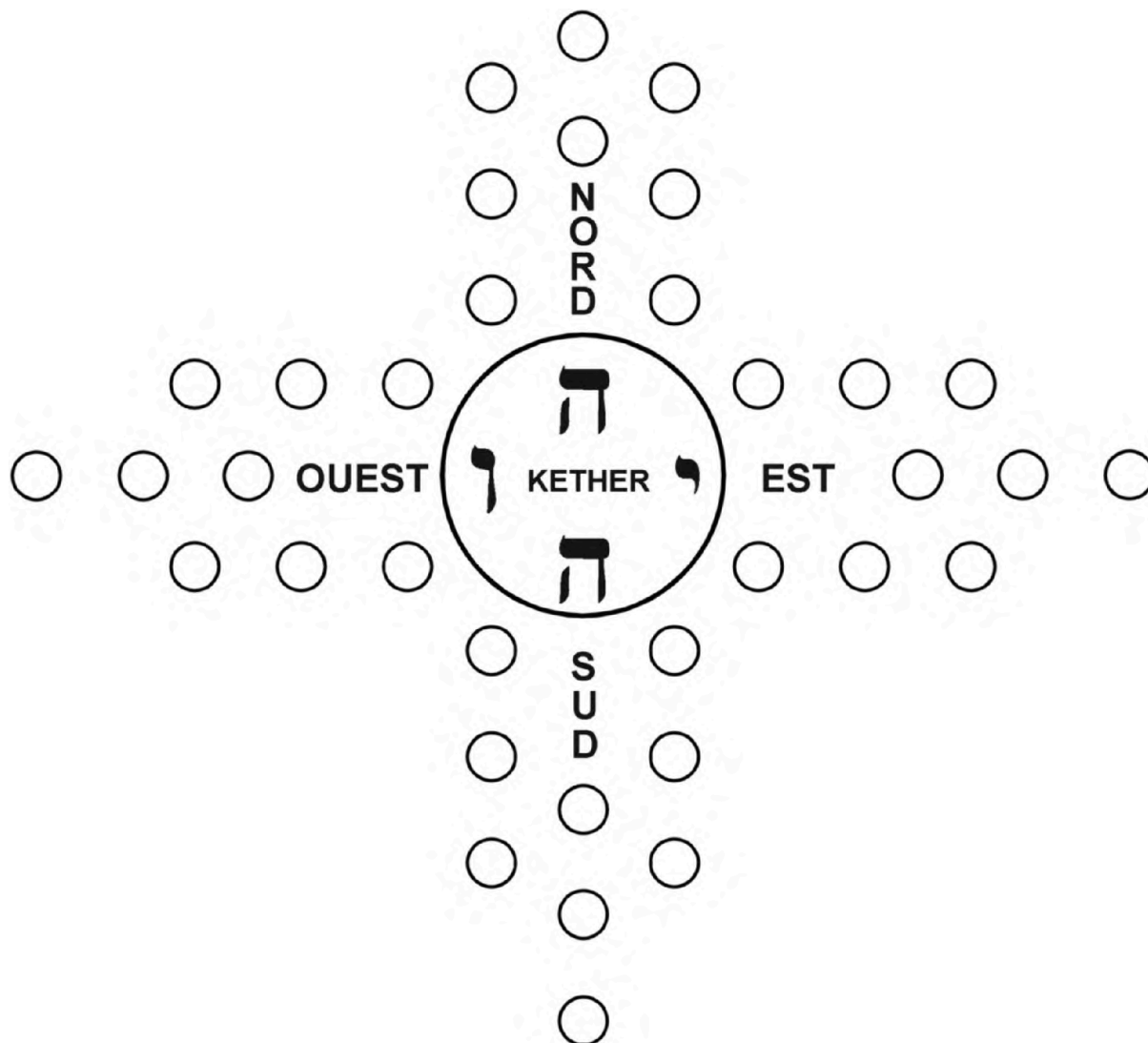
TABLICA #23 Drzewo Życia



TABLICA #24 Narodziny Drzewa i Czterech Światów

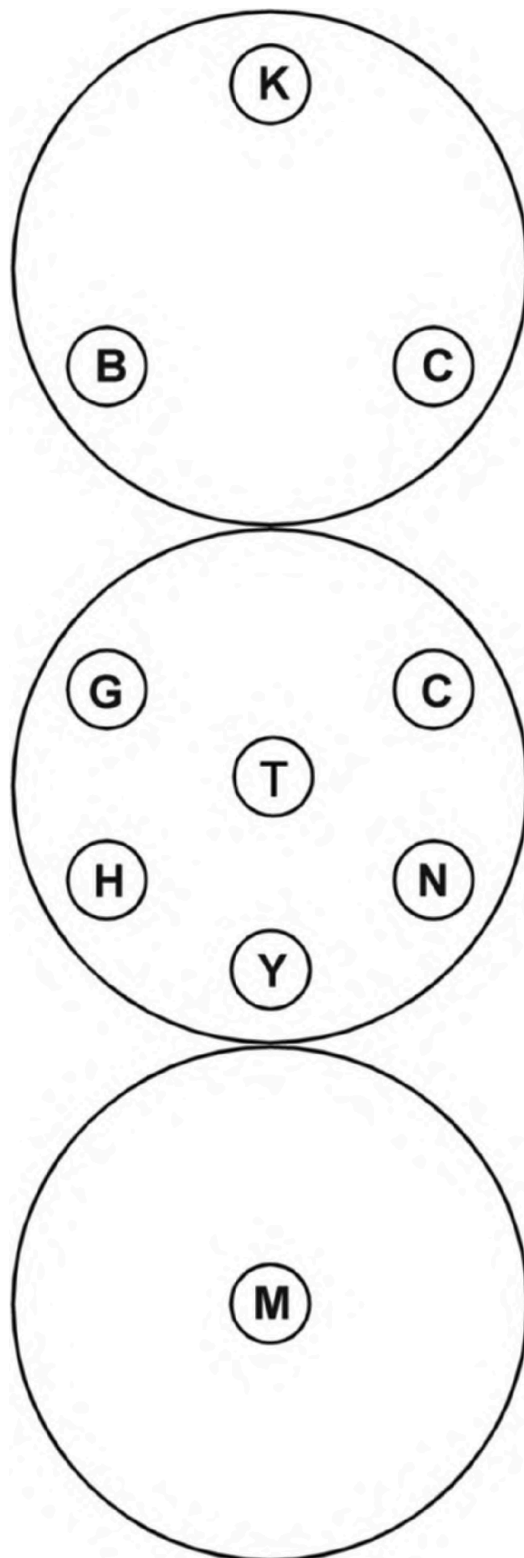


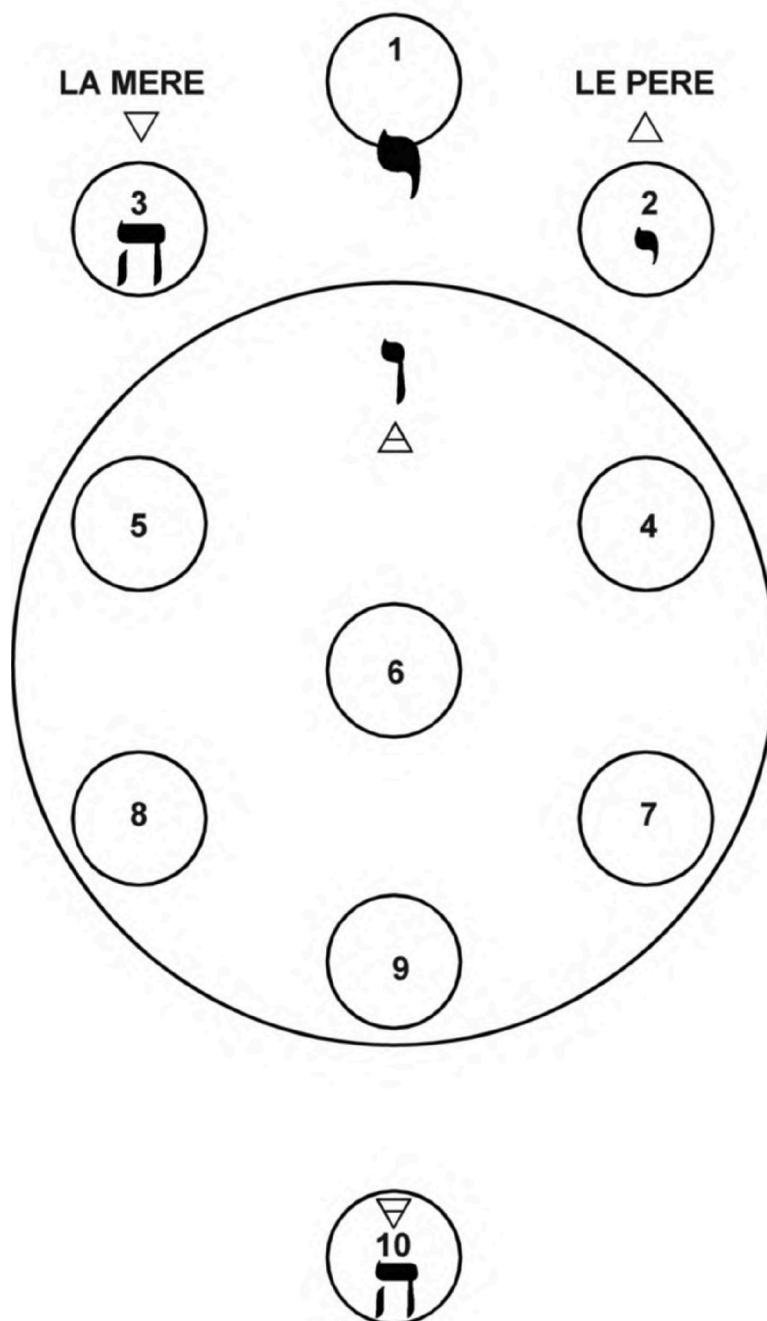
TABLICA #25 Sefiroty w czterech światach jednocześnie



TABLICA #26

Macroprosope, Microprosope, Oblubienica Microprosope



TABLICA #27**Kether, Chokmah, Binahn następane sześć Sefirot i Malkuth.**

Tablica 28 Imiona Kether w czterech światach

כתר

KETHER KORONA

ATZILUTH

imię boskie: “Ja Jestem”

אהיה

Eheieh

BRIAH

imię archanielskie:

מטטרון

Metatron

YETZIRAH

imię anielskie:

Święte żywe stworzenia

חיות הקדש

Chayoth Ha-Qadesh

ASSIAH

ziemskie imię:
Premium mobile
Pierwsze Wiry

ראשית הגלגלים

Rashith Ha-Gilgalim

Tablica #29 Atrybuty KETHER

KETHER

Korespondencje

	ATZILUTH	BRIAH	YETZIRAH	ASSIAH
Żywiol	OGIEŃ	WODA	POWIETRZE	ZIEMIA
Kolor	Błyszczący	Promienna biel	Biały	Biało-Złoty
Tarot	As Buław	AS Pucharów	As Mieczy	As Denarów

OSIĄGNIĘCIA

Zakończenie Wielkiego Dzieła

Chakra	:	Sahasrara - czubek głowy
Zwierzę	:	bóg
Roślina	:	kwitnące drzewo migdałowe
Minerał	:	diamant