


קבל

Jean DUBUIS
KURS QABAŁY



KSIĘGA III

Rytuały

Lekcja 30

WIELKI PENTAGRAM (4) PRZYWOŁANIE POJEDYNCZEJ ENERGII

tłum. Karma Yonten Gyamtso

Lekcja 30

WIELKI PENTAGRAM (4)

PRZYWOŁANIE POJEDYNCZEJ ENERGII

Miejmy nadzieję, że pozostała część kursu pozwoli każdej osobie samodzielnie odnaleźć przeszkody, które utrudniają jej postęp na Ścieżce. W każdym przypadku przeszkody te powodują zakłócenia w energiach duchowych. Celem przekazywanych rytuałów jest umożliwienie ponownego uporządkowania tych energii. Instrukcje te są maksymalnie elastyczne, tak aby każda osoba mogła je dostosować do swoich potrzeb. Należy jednak zawsze pamiętać o następującym ostrzeżeniu: **narzędzia te mają ułatwić "więcej bycia", a nie "więcej posiadania"**.

Kontynuujemy naukę o Wielkim Pentagramie, przywołując pojedynczą energię, której jednym z zastosowań może być ładowanie obiektu.

Ładowanie obiektu

Niezależnie od przywoływanej energii zawsze przestrzegaj zasad zawartych w lekcji 28, zwłaszcza tych dotyczących rysowania kręgów. Zawsze wykonuj rytuał wygnania Małego Pentagramu.

Aby naładować przedmiot lub eliksir poprzez przywołanie energii, stosuje się następującą procedurę:

- Wokół pentagramu i przedmiotu kreśli się krąg za pomocą czubka miecza, zgodnie z ruchem wskazówek zegara, w obrębie dużego kręgu, w którym się stoi (talerz nr 60).
- Podczas inwokacji nie opuszcza się dużego kręgu ani nie wchodzi do małego. Jedynie miecz wchodzi do małego kręgu (ewentualnie przedramię).
- Podczas inwokacji przedmiot (lub eliksir) jest ładowany energią. Jednak gdy tylko zostanie zainicjowany proces wypędzania energii, przedmiot natychmiast się rozładowuje. Ponadto przed wypędzeniem energii resztkowych należy wyjąć przedmiot z małego kręgu: wyjmując się go z małego kręgu i kładzie obok osoby prowadzącej.
- Jeżeli z różnych powodów nie chcemy używać dwóch kręgów, możemy naładować obiekt przez inwokację, a następnie wyjąć go, umieszczając poza kręgiem, ale bez wychodzenia operatora z kręgu.

Przywołanie pojedynczego żywiołu (tablica n°63)

Zawsze przestrzegaj zasad wstępnych: stan umysłu, kręgi ochronne, rytuał wypędzania Małego Pentagramu.

Dla każdego elementu istnieje Pentagram Inwokacji i Pentagram Odpędzania.

- Ogień i Woda będą poprzedzone aktywnym równoważeniem.
- Powietrze i Ziemia będą poprzedzone pasywnym równoważeniem.

Należy pamiętać, że podczas prób należy używać symboli alchemicznych, a podczas wykonywania rytuału - symboli z Qabały.

Inwokacja energii Ziemi

- Zwrócony na północ
- Pentagram jest umieszczony na północy, na swojej podporze, frontem do południa.
- W centrum pentagramu umieść znak Byka (Taurus)
- Wibruj **EMOR DIAL HECTEGA** kreśląc Pentagram :
1 - 4 - 2 - 5 - 3 - 1
- Wibruj **ADONAI** kreśląc znak Byka..

Wypędzanie energii Ziemi

- Ten sam Pentagram
- Wibruj **EMOR DIAL HECTEGA** kreśląc Pentagram :
4 — 1 — 3 — 5 — 2 — 4
- Wibruj **ADONAI** kreśląc znak Byka.

Inwokacja energii ognia

- Zwrócony na południe
- Pentagram jest umieszczony na południu, frontem ku północy.
- W centrum pentagramu umieść znak Lwa
- Wibruj **OIP TEAA PEDOCE** kreśląc Pentagram :
1 - 3 - 5 - 2 - 4 - 1
- Wibruj **ELOHIM** kreśląc znak Lwa.

Wypędzanie energii ognia

- Ten sam Pentagram
- Wibruj **OIP TEAA PEDOCE** kreśląc Pentagram :
3 - 1 - 4 - 2 - 5 - 3
- Wibruj **ELOHIM** kreśląc znak Lwa.

Inwokacja energii powietrza

- Zwrócony na wschód
- Pentagram jest umieszczony na wschodzie, frontem ku zachodowi
- W centrum pentagramu umieść znak Wodnika
- Wibruj **ORO IB AH AOZPI** kreśląc Pentagram :
2 - 5 - 3 - 1 - 4 - 2
- Wibruj **Y H V H** kreśląc znak Wodnika, pierwsze dwie litery dla pierwszego wiersza, kolejne dwie dla drugiego wiersza.

Wypędzanie energii powietrza

- Ten sam Pentagram

- Wibruj **ORO IB AH AOZPI** kreśląc Pentagram :
5 - 2 - 4 - 1 - 3 - 5
- Wibruj **Y H V H** kreśląc znak Wodnika.

Inwokacja energii wody

- Zwrócony na zachód
- Pentagram jest umieszczony na zachodzie, frontem ku wschodowi
- W centrum pentagramu umieść znak Orła
- Wibruj **EMPEH ARSEL GAIOL** kreśląc Pentagram :
5 - 2 - 4 - 1 - 3 - 5
- Wibruj **EL** kreśląc głowę Orła.

Wypędzanie energii wody

- Ten sam Pentagram
- Wibruj **EMPEH ARSEL GAIOL** kreśląc Pentagram :
2 - 5 - 3 - 1 - 4 - 2
- Wibruj **EL** kreśląc głowę Orła.

Uwagi dotyczące linii Pentagramu

- Inwokacja znaku Powietrza jest identyczne z wypędzaniem znaku Wody.
- Inwokacja znaku Wody jest identyczne z wypędzaniem znaku Powietrza.
- Inwokacja znaku Ziemi i Ognia zaczyna się z tego samego miejsca, ale biegnie w przeciwnym kierunku.

Jeśli używamy energii żywiołów w ich zodiakalnym aspekcie, należy użyć Róży Ducha, ale w tym przypadku :

- Ogień będzie na wschodzie
- Woda będzie na południu
- Powietrze będzie na zachodzie
- Ziemia będzie na północy,

toujours par rapport à la Rose, étant entendu que l'Est de la Rose ne sera pas à l'Est mais orienté en fonction de la situation astrologique et de l'objet du rituel.

Inwokacja znaków Zodiaku

Pomocne może być przywołanie energii jednego ze znaków zodiaku.

- Znaki: Baran, Strzelec, Lew są przywoływane lub wypędzane przez rytuał znaku ognia.
- Znaki: Ryby, Skorpion, Rak są przywoływane lub wypędzane przez rytuał znaku Wody.
- Znaki: Wodnik, Waga, Bliźnięta są przywoływane lub wypędzane przez rytuał znaku Powietrza.
- Znaki: Koziorożec, Panna, Byk są przywoływane lub wypędzane przez rytuał znaku Ziemi

We wszystkich przypadkach znak zodiaku jest umieszczony w środku pentagramu i musi być kreślony przez miecz od lewej do prawej.

Badanie astrologiczne w czasie rytuału jest konieczne, aby poznać pozycję znaku na niebie. Pentagram zostanie umieszczony zgodnie z kierunkiem znaku zodiaku, a Zodiakalna Róża Wiatrów zostanie odpowiednio zorientowana.

Przykład: jeśli Baran, znak Ognia, znajduje się na południu nieba, Pentagram zostanie umieszczony na południu, a wschód Zodiakalnej Róży Wiatrów będzie skierowany w stronę Pentagramu, ponieważ w Zodiakalnej Róży Ogień znajduje się na wschodzie.

Pamiętaj, że rozwój duchowy jest zawsze pod wpływem litery Shin.

"Niech Pan chroni cię na twojej Ścieżce".

Ora et Labora

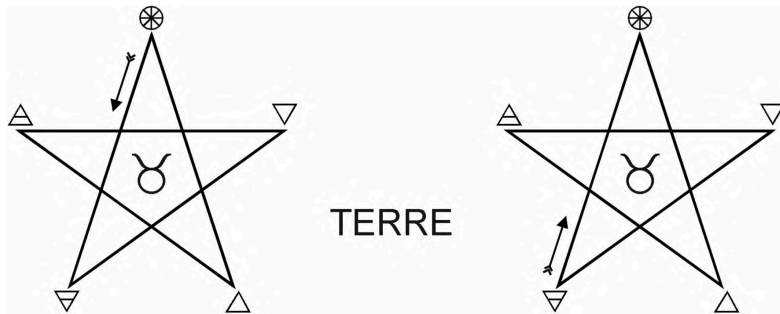
Tablice

- n° 63 : Inwokacja i wypędzanie dla każdego z elementów.

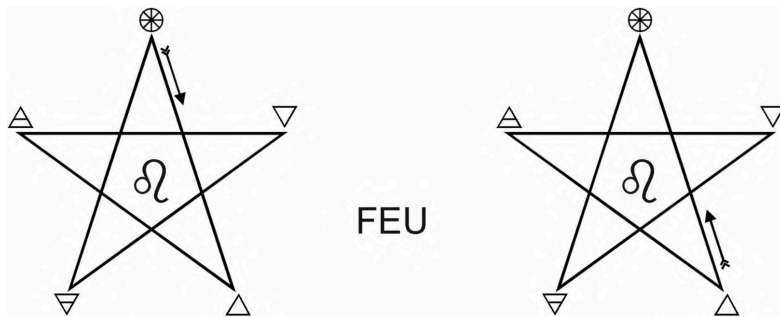
Tablica #63 Inwokacja i wypędzanie dla każdego z elementów.

INWOKACJA

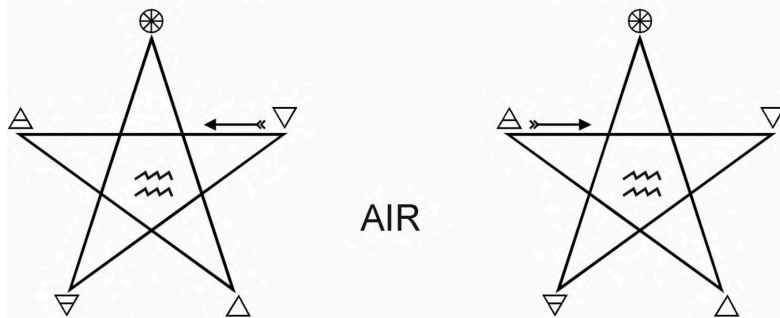
WYPĘDZANIE



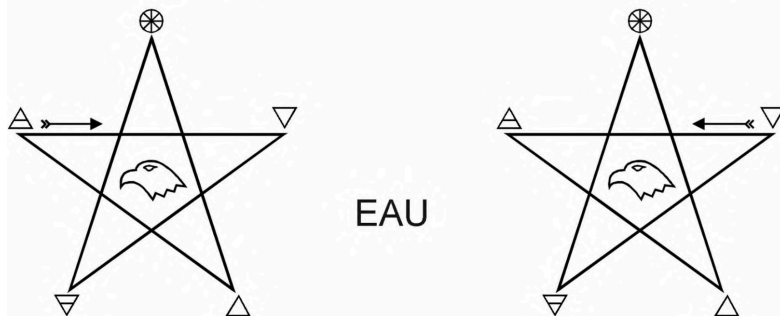
TERRE



FEU



AIR



EAU