

קבל

Jean DUBUIS
KURS QABAŁY



KSIĘGA III

Rytuały

Lekcja 33

WIĘSZY RYTUAŁ HEKSAGRAMU

tłum. Karma Yonten Gyamtso

Lekcja 33

WIĘKSZY RYTUAŁ HEKSAGRAMU

Wielki Heksagram

Jeśli, jak już powiedzieliśmy, pentagram jest, poprzez swoją pięcioramienną gwiazdę, symbolem człowieka, tj. mikrokosmosu, heksagram jest, dla kontrastu, symbolem makrokosmosu.

Na tablicy 66 dwa przecinające się trójkąty ze słońcem w środku symbolizują nasz świat pod wpływem Sefirotów. Heksagram jest symbolem działania sił gwiazdnych, kosmicznych sił, które poprzez planety naszego układu słonecznego rządzą naszym światem.

W Rytuale Heksagramu w grę wchodzi tylko boskie aspekty sił. Wynikają z tego dwie uwagi:

Zaangażowane siły są niezwykle potężne, więc przygotowanie i wykonanie tego rytuału wymaga spokojnego i uroczystego stanu umysłu oraz głębokiego szacunku dla tego, co jest obdarzane. Rytuał ten powinien być wykorzystywany wyłącznie do potrzeb życia duchowego.

Każdy punkt Heksagramu promieniuje boską energią planety, do której jest przypisany, ale nie ma tu negatywnej energii. Dlatego, w przeciwieństwie do Pentagramu, Heksagram może być przedstawiony jednym lub dwoma punktami do góry, chociaż zalecamy, aby zawsze był przedstawiany jednym punktem do góry.

Wibracyjną i główną nazwą Rytuału Heksagramu jest ARARITA: אַרַרִיטָה.

To słowo w języku hebrajskim wyraża jednolite aspekty Bytu w jego Indywidualności, Esencji, w czasie. Wartości liczbowe liter tego imienia dają :

1 - 200 - 1 - 200 - 10 - 400 - 1 - bądź też :

Pierwsza redukcja: 12, dwanaście znaków zodiaku.

Przez drugą redukcję otrzymujemy: 3, Nadprzyrodzoną Triadę w naszym świecie. Każda z liter tej nazwy jest przypisana do planety i mamy :

- Saturn	A	Aleph	1	czarny
- Jowisz	R	Resh	2	niebieski
- Mars	A	Aleph	1	czerwony
- Słońce	R	Resh	2	złotożółty
- Wenus	Y	Yod	1	zielony
- Merkury	T	Tav	4	pomarańcz
- Księżyc	A	Aleph	1	fiolet

12

Rysowanie Heksagramu

Na początek wystarczy zwykła czarna linia na białym tle, ale później, aby zwiększyć "rezonans" rytuału, można go narysować w kolorze: trójkąty w kolorze białym na czarnym tle, symbole planet w kolorze zgodnie z powyższą tabelą.

Skala kolorów podana tutaj nie jest zgodna ze skalą kolorów Królowej lub Króla podaną przez Złoty Świt. W rzeczywistości, gdy uczeń zbliża się do adepty, odkrywa, że pozornie odrębna wiedza z zakresu Alchemii, Qabal i Astrologii stopniowo łączy się w jednolity blok, który jest bardzo satysfakcjonujący na wszystkich poziomach. Taki adept jest jednocześnie alchemikiem, qabalistą i astrologiem, czyli magiem. To jest powód, dla którego podajemy skalę kolorów zgodnie z doświadczeniami alchemicznymi.

Rozmieszczenie planet (tabliczka 66 i kolejne tabliczki tego rozdziału) jest zgodne z ich pozycjami na Drzewie Życia, z wyjątkiem Saturna umieszczonego tutaj na poziomie Daat, na wierzchołku trójkąta symbolizującego żywioł Ognia. Jeśli zastąpimy planety ich literami w "ARARITA", ten trójkąt Ognia nazywa się **AYT**. Drugi trójkąt z Księżycem w dolnym rogu symbolizuje żywioł Wody i nazywa się **ARA**.

Uwaga

Ta nazwa zaczyna się od litery A oznaczającej Marsa; jeśli zaczyna się od litery A oznaczającej Księżyc, jest to trójkąt wygnania.

Zauważ, że dwa splecione trójkąty dają również obraz mikro-prosopu.

Aby nakreślić elementy tego rytuału, oraz przed jego studiowaniem lub ewentualnym powtarzaniem, skup się wewnątrz, aby mieć już odpowiedni stan umysłu.

Wstępne instrukcje

- Wybierz 2 heksagramy (inwokację i odesłanie), nad którymi chcesz pracować.
- Przygotuj przedmiot lub eliksir, który chcesz naładować.
- Narysuj duży okrąg ochronny wokół operatora i wszystkich akcesoriów, zawsze w kierunku zgodnym z ruchem wskazówek zegara.
- Nigdy nie twórz osobnego okręgu dla heksagramu.
- Jeśli chcesz naładować symbol lub eliksir, otocz go małym okręgiem.
- Wykonaj rytuał wygnania Mniejszego Pentagramu w całości.
- Rysowanie mieczem jest nieciągłe, należy postępować rygorystycznie w następujący sposób:
 - a. narysuj trójkąt,
 - b. robimy pauzę,
 - c. zdejmij miecz z heksagramu,
 - d. narysujmy drugi trójkąt.

Rytuał

Tablice nr 67, 68 i 69 przedstawiają heksagramy z symbolami planet : Saturna, Jowisza, Marsa, Wenus, Merkurego i Księżyca. Każda strzałka wskazuje punkt początkowy śledzenia każdego z dwóch trójkątów tworzących heksagram. W ten sposób wskazana jest ścieżka, którą należy podążać w celu inwokacji i ścieżka, którą należy podążać w celu wygnania.

Przywołanie

Możesz też pracować nad Saturnem (tabliczka nr 67):

- a. Używając miecza, zaczynasz od wierzchołka, w którym znajduje się symbol Saturna i przechodzisz przez trójkąt w kierunku wskazywanym przez bieg słońca.
- b. Następnie, wciąż w tym samym kierunku, przechodzimy przez drugi trójkąt, zaczynając od wierzchołka przeciwnego do planety, w tym przypadku tam, gdzie znajduje się symbol Księżyca.
- c. Następnie wibrujemy:
 - Boskie imię planety,
 - nazwę **ARARITA**,
 - Literę planety.

Wypędzanie lub wygnanie

- a. Nazwy są wibrowane w odwrotnej kolejności:
 - Litera,
 - nazwa **ARARITA**,
 - Boskie Imię.
- b. Za pomocą miecza zaczynasz od wierzchołka, w którym znajduje się planeta, którą właśnie przywołałeś, i przechodzisz przez trójkąt w kierunku przeciwnym do biegu Słońca, wskazanym strzałką. Drugi trójkąt przemierzasz zaczynając od przeciwległego kąta i zawsze w kierunku przeciwnym do biegu Słońca.

Dlatego też, gdy pracujesz nad planetą, jej symbol musi być zawsze umieszczony w centrum heksagramu.

Sekwencja heksagramów odnosząca się do każdej planety podaje wszystkie ścieżki, a także nazwy, które należy wibrować (tablice nr 67, nr 68 i nr 69).

Do tego pierwszego wykonania rytuału przywoływana jest tylko jedna planeta; musi być wybrana zgodnie z naszymi potrzebami; zostało to już zbadane dla Pentagramu, ale tutaj działanie jest potężniejsze.

Specjalne środki ostrożności przy inwokacji Księżyca

Jego symbol musi być zgodny z fazą Księżyca.

Księżyc rosnący jest korzystny, symbol: ☽

Księżyc malejący jest niekorzystny, symbol : ☾

Symbol księżyc w pełni ☉ nie może mieć kropki w środku, w przeciwnym razie mamy symbol Słońca.

Symbol księżyc w nowiu : ● musi być wypełniony kolorem czarnym.

Te dwa ostatnie symbole nie są korzystne w każdym przypadku.

Gdy Księżyc przecina płaszczyznę ekliptyki w kierunku wznoszącym się, mamy do czynienia z Głową Smoka ☊, a w kierunku w dół mamy Ogon Smoka ☋. Głowa jest korzystna, Ogon nie. Specyficzne siły Głowy i Ogona Smoka są najłatwiejsze do przywołania, gdy Słońce i Księżyc są w koniunkcji w Zodiaku.

Przywołanie sił dla sześciu przypadków Księżyc odbywa się za pomocą "słowa" Księżyc, ale następnie konieczna jest zmiana symbolu w centrum heksagramu. To właśnie w czasie zaćmienia siły te manifestują się z maksymalną mocą.

Uważaj, ponieważ zaćmienie może być zarówno koniunkcją, jak i opozycją Księżyc-Słońce.

Słońce

Ponieważ bezpośrednio przywołanie Słońca nie jest możliwe, aby uzyskać napływ słoneczny, należy postępować w następujący sposób:

- Wykonaj 6 kolejnych rytuałów planetarnych, zaczynając od Saturna i śledząc symbol słońca ☉ w centrum heksagramu.

Rzeczywiście, w ten sposób skupiamy energię słoneczną, która została rozproszona na 6 planetach.

En résumé :

1. Narysuj krąg ochrony.
2. Przywołaj wybraną planetę.
3. Zatrzymaj się, aby pozwolić energii zadziałać.
4. Wyślij energię z powrotem.
5. Otwórz krąg w kierunku przeciwnym do ruchu wskazówek zegara.

Ostrzeżenie

Przy powtarzaniu rytuału weź pod uwagę, że nie jesteś w rytuale. Tak więc po wibracji Boskiego Imienia: wibruj Imię Archanioła. Ale, pamiętaj, poza wykonywaniem tego rytuału (gdzie wzywane jest tylko Boskie Imię) nigdy nie wzywaj Boskiego Imienia bez Imienia Archanioła.

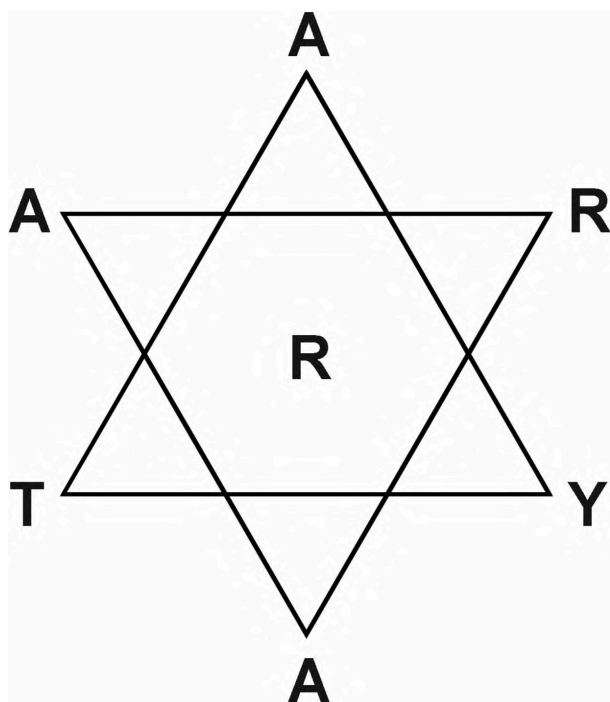
Wszystkie z tych 6 rytuałów powinny być używane oszczędnie, ewentualnie podczas pracy nad Ścieżką 32.

Ora et Labora

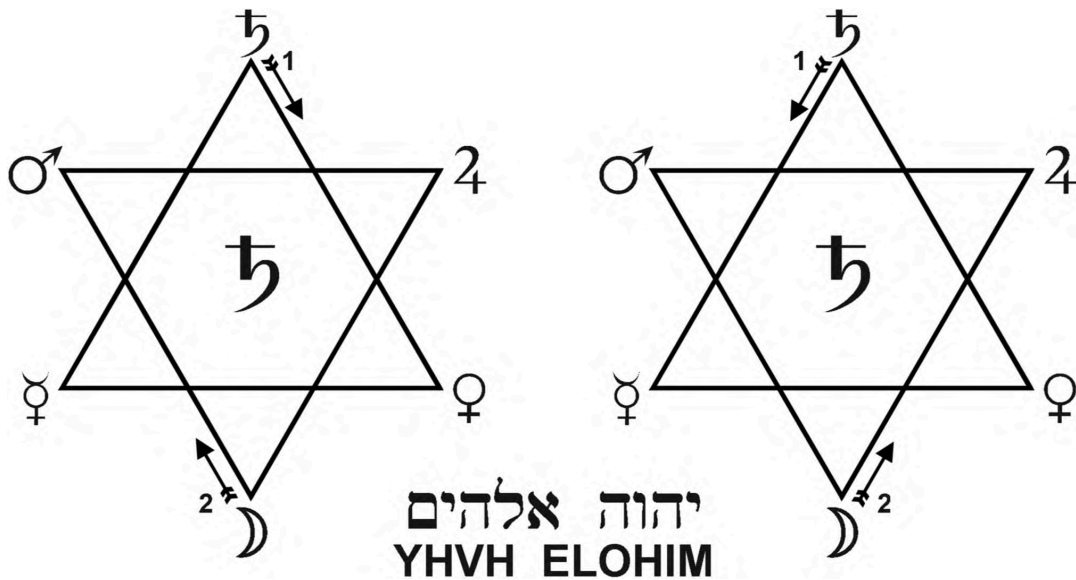
Tablice

- n° 66 : Rytuał Heksagramu: planety i ich Litery
- n° 67 : Rytuał Heksagramu: Saturn i Jowisz
- n° 68 : Rytuał Heksagramu : Mars et Wenus
- n° 69 : Rytuał Heksagramu : Merkury i Księżyc

Tablica #66 Rytuał Heksagramu: planety i ich litery.

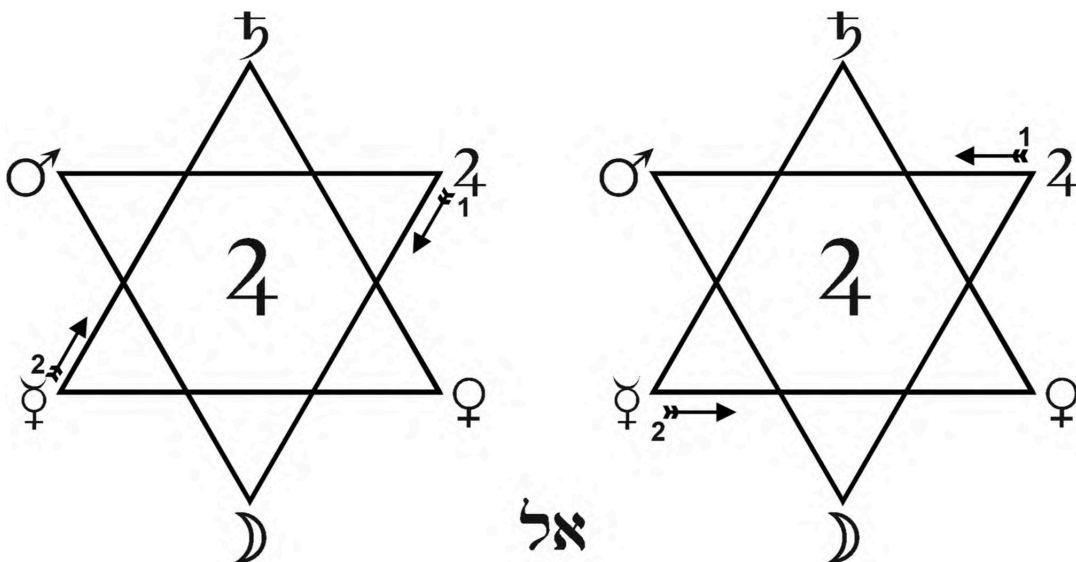


Tablica #67 Rytuał Heksagramu: Saturn i Jowisz.



ארריתא
ARARITA

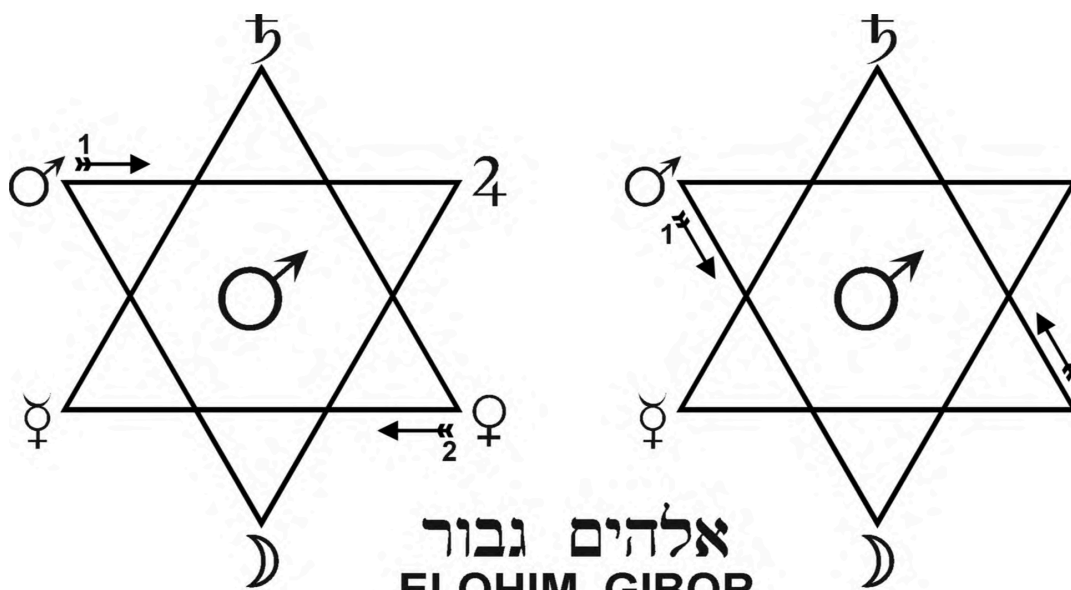
א



ארריתא
ARARITA

ב

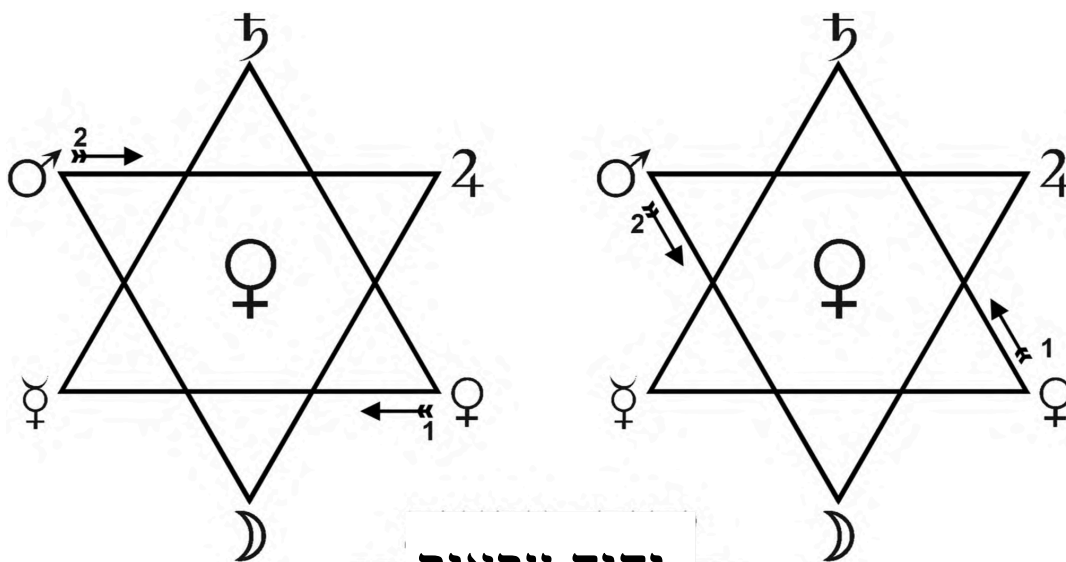
Tablica #68 Rytuał Heksagramu: Mars i Wenus.



אלהים גבור
ELOHIM GIBOR

ארריתא
ARARITA

א

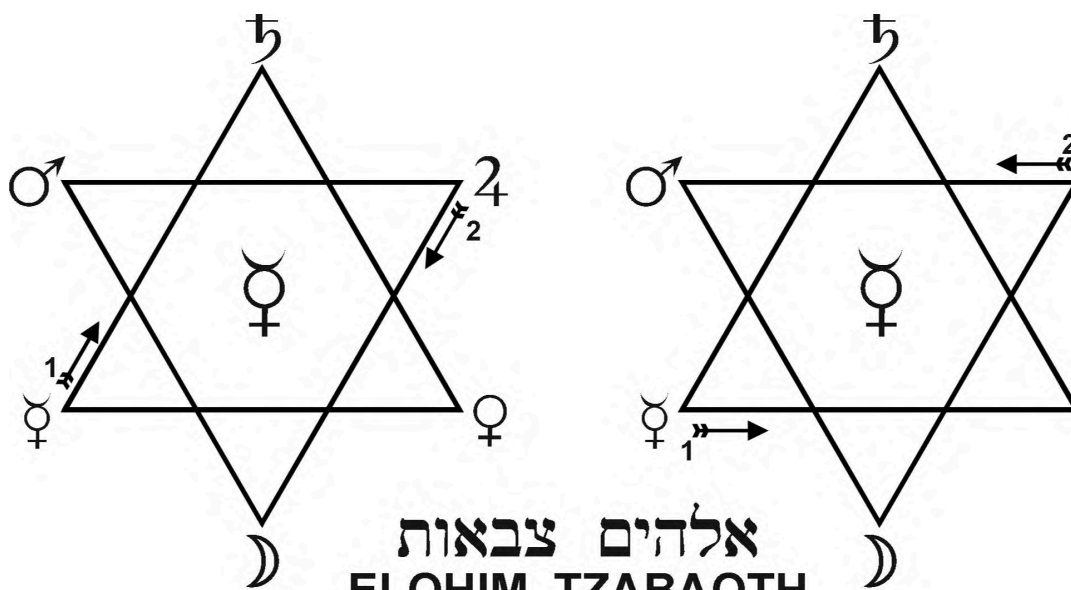


יהוה צבאות
YHVH TZABAOth

ארריתא
ARARITA

ב

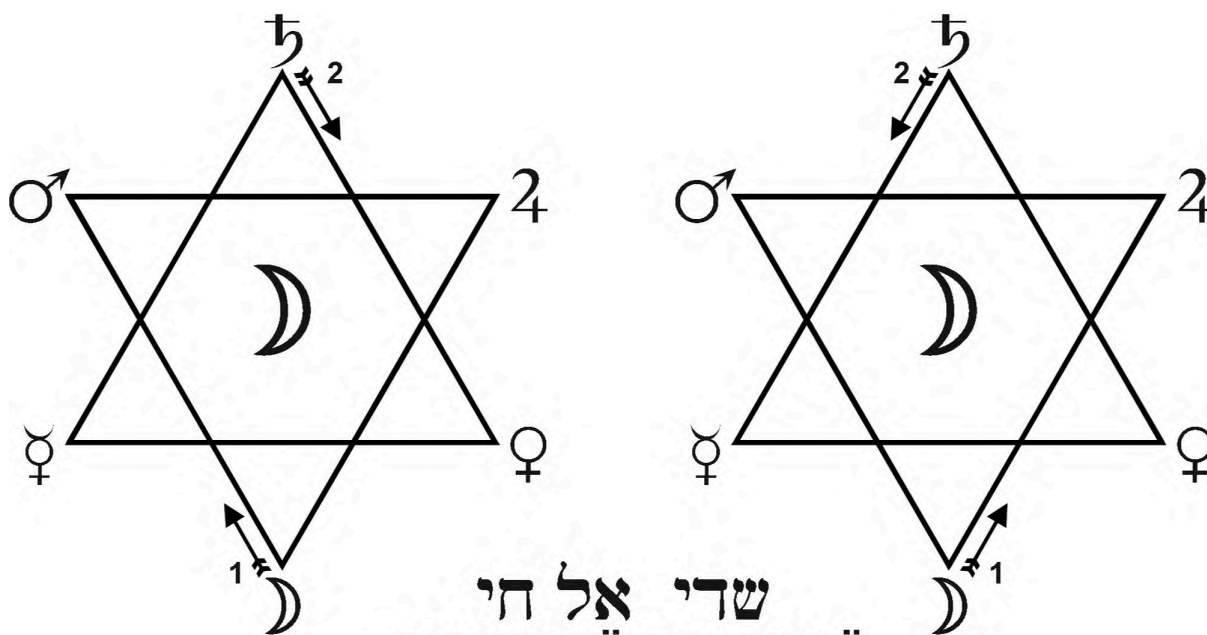
Tablica #69 Rytuał Heksagramu: Merkury i Księżyc.



אלהים צבאות
ELOHIM TZABAOTH

ארריתא
ARARITA

ת



שדי אל חי
SHADDAI EL CHAI

ארריתא
ARARITA

א