


קבל

Jean DUBUIS
KURS QABAŁY



KSIĘGA V

Praktyka magiczno-qabalistyczna

Lekcja 68

OTWARCIE SFERY HOD

tłum. Karma Yonten Gyamtso

Lekcja 68

OTWARCIE SFERY HOD

Zalecamy przeprowadzenie rytuału otwarcia Sfery Hod w środę, jeśli to możliwe w godzinach Merkurego.

Rytuał ten nie wymaga żadnych specjalnych materiałów i jest adaptacją do pracy w oratorium rytuału praktykowanego w ramach O.C.S. („Order of the Cubic Stone” lub „Zakład Kamienia Sześciennego”). Ten bardzo kompletny i skuteczny rytuał pozwoli Ci, poprzez globalne otwarcie Sfery Hod, nawiązać kontakt ze źródłami dokumentacji - pisemnej i innej - przydatnej w Twojej pracy magiczno-kabalistycznej.

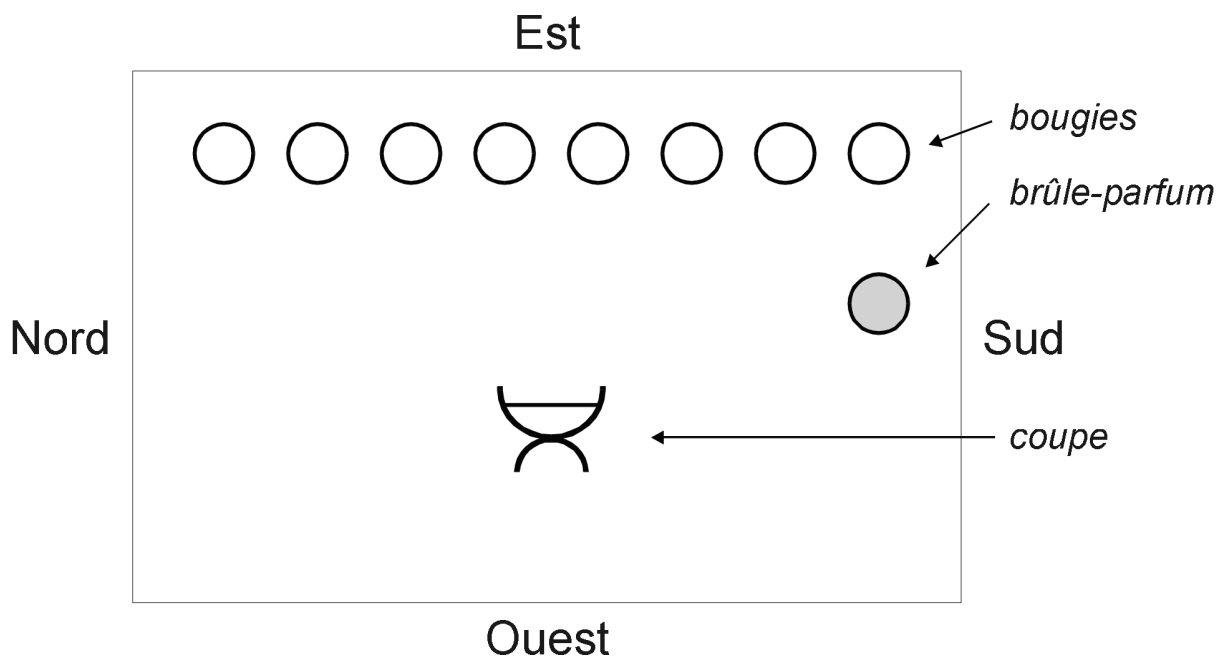
Ten dość złożony rytuał można dostosować do innych sfer. Zauważysz, że część z nich działa jak mantra. Należy głęboko odczuwać tę rzecz w sobie, a analiza intelektualna ma tu niewielkie znaczenie. Jednak przed wykonaniem rytuału należy się z nim dobrze zapoznać. Powtórzenia w wyobraźni będą bardzo pomocne, ale należy wcześniej uzgodnić ich liczbę (powiedzmy 2 lub 3), ponieważ w przeciwnym razie istnieje ryzyko, że długo pozostaniesz na etapie powtarzania tekstu, zanim faktycznie wykonasz go w swoim oratorium.

Masz okazję: odważ się użyć magii! Zobaczysz, że to naprawdę działa.

Rytuał

Instalacja ołtarza

- Na ołtarzu postawić szklany lub kryształowy kielich wypełniony wodą.
- Rozłóż osiem świec (8, liczba Hod) i zapal je.
- Zapalić dobrej jakości kadzidło.



Przebieg

- 1) Wykonaj rytuał odpędzania ☆.
- 2) Odmów następującą modlitwę:

„Ojcze Wieczny i Królu Niebios, udziel i ześlij swoje czyste światło na tę świątynię poświęconą wiecznej chwale Najwyższego, aby stała się godnym miejscem Twojej nieograniczonej łaski. Niech to, co niewidzialne, stanie się widzialne! Niech to, co ukryte, stanie się jawne! Niech Twoje czyste Światło oczyści i uświęci tę świątynię. Niech język ognia nieustannie krąży wokół materialnych granic tej świątyni, aby powstrzymać siły przeciwne, które próbowałyby przeszkodzić w przeprowadzeniu tej ceremonii. Ja sam będę walczył bez końca, aby ustanowić królestwo cnoty, prawdy i piękna.

AMEN (wymawiać AOŪMMMM' – MENNN)

Uwaga: Nigdy nie zapominaj, że słowo „Amen” jest notarikonem Adonai Meleck Naamon. Hieroglificznie można je zapisać zgodnie z odpowiadającymi mu znakami yetzirahtycznymi (rozdział 67).

ⴁ	ⴂ	ⴃ
ⴄ	ⴅ	ⴆ lub ⴇ

Podsumowując, AMN można zapisać jako:



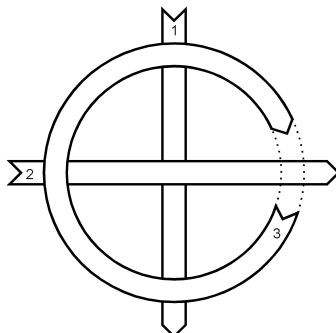
Na podstawie tych trzech elementów każdy może oczywiście stworzyć własną pieczęć, co pozwoli Ci zrozumieć, że nie tylko magiczne kwadraty (między innymi system Corneliusa Agrippy) służą do rysowania magicznych pieczęci.

- 3) Poświęć wodę w następujący sposób:
 - Umieść obie dłonie z otwartymi dłońmi, nieco jak lejek, nad kubkiem.
 - Wyobraź sobie białe niebieskie światło, które odbija się od powierzchni wody i porusza się po niej.
 - Powiedz:

„Z Wód Ciszey przybyła gołębica, siadając tu i ówdzie, za każdym razem, gdy pojawiała się Życie. Śpiewała o Pokoju i Radości, ponieważ Ziemia została oczyszczona. I w ten sam sposób poświęcam was, o Stworzenia Wody, wy, którzy jesteście nieśmiertelnymi gwarantami wewnętrznego pokoju i

niezbywalności Istnienia. Na chwałę Najwyższego i na cześć tego dzieła Sztuki. Poświęcam was, o Stworzenia Wody, aby Wody Ciszy oczyściły i przyniosły Pokój w tej Świątyni! Tu i teraz! Amen!”

- Podnieś kielich, trzymając go obiema rękami, i stojąc twarzą skierowaną na wschód, wykonaj znak krzyża (rozdział 63: rytuał Róży i Krzyża):

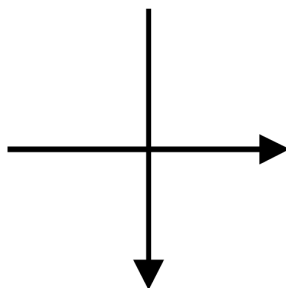


- Spryskać kilkoma kroplami kierunek wschodni, a następnie obracając się, kierunki południowy, zachodni i północny, po czym ponownie skierować się na wschód.
- Następnie należy udać się do środka oratorium, zanurzyć kciuk, palec wskazujący i środkowy prawej dłoni w wodzie i narysować na czole pentagram przywołujący wodę.
- Powiedz :

„Życie wyłoniło się z wody, a Życie było duchem, który nie znał strachu ani ograniczeń”.

4) Wykonaj :

- Zwrócony twarzą na wschód, znak krzyża.
- Powtórzyć ten gest na południu, zachodzie i północy.
- Wróć do środka oratorium i narysuj przed sobą (wyciągniętą prawą ręką i trzema złączonymi palcami) krzyż o równych ramionach.



- Powiedz:

„Istnieje Ogień, którego nikt nie może ujrzeć. Ogień tak intensywny w swoim promieniowaniu, że tylko słudzy Najwyższego mogą go znieść. W imię Najwyższego Boga i na mocy połączenia Trzech poświęcam Świątynię Ogniem”.

5) Powiedz:

„Oświadczam, że dzięki mocy Króla Wieczności ta świątynia i wszystko, co się w niej znajduje, zostaje oczyszczone!”

6) Wykonaj rytuał inwokacji ☆.

7) Następnym etapem rytuału jest to, co zwyczajowo nazywa się technicznie otwarciem Świątyni. Takie „otwarcie Świątyni” pozwala otworzyć „astralne drzwi” do królestw Sefiry Hod i żywiołu ∇. Istnieje kilka tradycyjnych wariantów, ale ten, który tutaj proponujemy, ma prostą strukturę i działa znakomicie.

Otwarcie Świątyni Hod

Część pierwsza

1) Stojąc twarzą skierowaną na wschód, unieś kielich nad głowę i powiedz:

„Z Tronu Potężnych płynęły Wody Życia, które zawierały w swojej istocie zalążki Mądrości i Prawdy. To bowiem poprzez formę realizowany jest plan, a poprzez obrazy form kierowane są siły”.

2) Okrąż świątynię trzy razy zgodnie z ruchem Słońca (wschód, południe, zachód, północ), wyobrażając sobie, że wchodzisz po spiralnych schodach prowadzących do Sfery Hod. Podczas tego wchodzenia spróbuj zwolnić tętno i stopniowo opuszczać puchar, aż znajdzie się on na wysokości serca po zakończeniu trzech „okrążeń” wokół oratorium.

3) Wracając na wschód od oratorium, nadal trzymając puchar na wysokości serca,

- Powiedz :

„W imię Elohima Tzabaoth i mocą Pana Wszechświata przystąpię do otwarcia Zachodu”.

- Umieść puchar z powrotem na ołtarzu.

- Udaj się na zachód.

- Stojąc naprzeciwko zachodniej ściany kaplicy, należy wykonać gest i wyobrazić sobie, że otwieramy dwie grube pomarańczowe zasłony z haftem w postaci niebieskich liter hebrajskich:

אלהים צבוח

- Wyciągnąć mocno obie ręce, jakby chciało się rozerwać te dwie ciężkie zasłony.

4) Wyciągnij przed siebie prawą rękę i narysuj pieczęć Orła, symbolizującego Wodę (w tej tradycji).



- Powiedz :

„Wody Stworzenia są bowiem wieczne. Kiedy zabrzmiało Fiat Lux, Wody poruszyły się, pozostając jednak w bezruchu. Wtedy Głos zabrzmiał ponownie i powstał Firmament. W imię Boskiego Pana Wszechświata, który rządzi żywiołem Wody, sprowadzam tu i teraz, do tej świątyni, Duchowe Wody Mądrości”.

- Wykonaj pentagram przywołujący wodę.
- Wibruj : **Elohim Tzabaoth**.
- Wykonaj pentagram przywołujący ducha w trybie pasywnym.
- Wibruj : **AGLA**.
- Wyobraź sobie fantastyczny wodospad, coś w rodzaju fioletowo-purpurowego Niagary z pomarańczowymi błyskawicami.

- 5) Powiedz :

„Albowiem Tron Potężnych jest niesiony przez Wody Ciszy, aby ludzie mogli poznać jego kształt, poprzez imię Elohim Tzabaoth i imię Rafaela, władcy Wody”.

- Zrobić znak krzyża kielichem.

- 6) Powiedz :

- *„Przez imiona i litery,*
- *Przez Absolutną Inteligencję* (Uwaga: inteligencja yetzirahtyczna Hod),
- *Przez Moc Pierwotnej Istoty i Liczbę 36* (36 to „mistyczna liczba” Hod: $1 + 2 + 3 + 4 + 5 + 6 + 7 + 8 = 36$. Jest to liczba tego, kto przeszedł inicjację Tiphereth i medytuje nad nią. ($36 = 6^2 =$ suma od 1 do 8).
- *Za pomocą liter He, Vav i Daleth* (zobacz te litery w kolorze pomarańczowym),
- ***Ogłaszam, że otworzyłem Świątynię Hod ku chwale Elohim Tzabaoth.***

- Następnie klaszcz w dłonie w rytmie 1 – 2 – 3 – 4 — 1 – 2 – 3 – 4

w ten sposób: | | | | (pauza) | | | |

każdy znak oznacza uderzenie dwóch dłoni, które się spotykają.

- Powiedz :

„Ogłaszam, że świątynia ta zostaje otwarta w żywiole wody!”

- Następnie należy wykonać znak Wody (w tej tradycji), który polega na uniesieniu obu rąk do wysokości splotu słonecznego, z dłońmi płasko przylegającymi do ciała, palcami wskazującymi i kciukami wyprostowanymi, a pozostałymi palcami złączonymi i

wyprostowanymi. Tworzy to trójkąt skierowany wierzchołkiem w dół. Znak ten nazywany jest również znakiem bogini Auramoth.

- Staraj się poczuć w sobie symbole Hod. Wyobraź sobie tutaj cztery ósemki z tarota, a następnie szakala, pomarańczową skrzynię wypełnioną opalami, butelkę wypełnioną rtęcią i poczuć zapach storaxu. (Można tu skorzystać z dobrej tabeli odpowiedników).

Część druga

- 1) Powiedz:

„Na zachodzie znajduje się okno. Okno to jest czasami czyste, ale obecnie zasłaniają je chmury. Otwiera się ono jednak na królestwa, w których pracują architekci nadający kształt schematom (pomyśl o pochodzeniu słowa schemat), które są jednocześnie płynne, sztywne, wyraźne i precyzyjne”.

- Po prawej stronie zachodniej części oratorium wyobraź sobie literę He w jej hebrajskiej formie i pamiętaj, że znaczenie yetzirahtyczne He to okno.

- Powiedz:

„Okno zamieni się w drzwi, a drzwi się otworzą!”

„Za progiem powstają formy; każda forma jest doskonała i każda forma ma swój klucz. Liczba 6 stabilizuje i przynosi spokój serca”.

- Wyobraź sobie literę Daleth **ד** po lewej stronie zachodniej części swojego oratorium. Pamiętaj, że znaczenie yetzirahtyczne litery Daleth to drzwi.

- Powiedz:

„Za oknem, za drzwiami, budowlańcy kończą właśnie pracę. Liczba 6 stabilizuje i przynosi spokój serca”.

- Wyobraź sobie literę Vav **ו** po lewej stronie zachodniej części swojej kaplicy.
- Wyobraź sobie lekki welon, który unosi się i odsłania Aniołów Hod (wyobraź sobie telesmatyczną sylwetkę Beni Elohim, synów Boga (rozdział 67).

בגה אלהים

Zauważysz, że imię to składa się z ośmiu liter. Sylwetki będą miały osiem części. Béni Elohim można również zapisać w następujący sposób:

♀ ♀ ♀ ♀ ⚠ ⚠ ⚠ ⚠

Kolory składające się na sylwetki będą ułożone w kolejności od głowy do stóp:

- żółty
- niebiesko-zielony
- żółto-zielony
- żółty
- zielony
- czerwony
- żółto-zielony
- niebieski

2) Anioły Hod otrzymują załączki idei, które formułują w obrazach dostępnych dla ludzkiego umysłu. Wizualizuj tę scenę w swoich własnych mentalnych interpretacjach.

- Wzywaj z całą mocą swojego Istnienia:

„Thot! Thot! Thot!”

„Twoja twarz jest podobna do twarzy Ibis, a twój dziób jest długi!”

„Twoje ręce zawsze trzymają tablice!”

„Thot! Thot! Thot!”

„Przez formę, którą zaczynam budować” (wyobraź sobie tutaj postać Thota przed sobą)

„Przez dźwięk, który dzieli świat na części”

„Przez znak Tego, który przenika”,

„Thot! Thot! Thot!”

„Wejź do tej świątyni, która jest twoim domem!” (tutaj uderz stopą o podłogę osiem razy z rzędu. Obraz Thota powinien pozostać przed twoim wewnętrznym okiem)

„Thot! Thot! Thot!”

„Wzywam cię!”

„Ty, Boże o głowie ibisa,

„Wzywam cię!”

„Ty, którego tajemnice wciąż czytamy!”

„Wzywam cię!”

„Ty, który nigdyś wziąłeś pod swoją opiekę Dziecko” (nawiązanie do Horusa)

„Wzywam cię!”

„Inspiratorze wszystkich świętych pism,”

„Wzywam cię!”

„O Panie Prawdy, Kapłanie Książąt, Książę Kapłanów,”

„Wzywam cię!”

„Przez moje członki i organy, przez mojego ducha, który pragnie wiedzy, przez całą siłę mojego jestestwa,”

„Pragnę wiedzy!”

„Przez całą siłę mojego jestestwa,”

„Wzywam cię!”

- 3) W tym momencie utożsamimy się z boską postacią boga Thota, tworząc prosty i symbolicznie poprawny obraz tego boga.

Przedstawiona sylwetka jest tradycyjnym wizerunkiem Thota. Należy się nią inspirować. Kolory ubrań będą takie, jakie praktyka okultystyczna przypisuje Sefirah Hod:

- Tunika będzie pomarańczowa, a ozdoby niebieskie.
- Półksiężyc i tarcza słoneczna będą odpowiednio srebrne i złote.
- Pióro pionowe, symbol prawdy, będzie niebieskie.
- Głowa Ibisa będzie połączona i zwieńczona czarną czapką.
- Odsłonięte części ciała będą miały kolor skóry.

Stylt i papirus są symbolem funkcji archiwisty bogów i przechowywania tajemnej wiedzy w Pamięci Natury.

Buduj obraz, aż przed tobą pojawi się kolosalna sylwetka Thota. W momencie, gdy poczujesz to bardzo wyraźnie, zrób krok w kierunku tej postaci. Krok ten będzie bardzo gwałtowny, a jednocześnie wyśpiewasz imię Thotha. Wejdiesz do postaci, odwracając się. Jeśli manewr się powiodł, powinieneś wyraźnie usłyszeć rodzaj metalicznego kliknięcia, które będzie rezonować w tobie albo na poziomie oczu, albo w czaszce, albo na poziomie jabłka Adama, albo na poziomie splotu słonecznego.



4) Kiedy wrócisz z podróży, której czasu trwania nie można określić (poeta powiedział „O czasie, zatrzymaj swój lot...”, ale sprytny czytelnik odpowie „tak, zatrzymaj swój lot, ale na jak długo?”),

- Powiedz :

„W imieniu Elohima Tzabaotha dziękuję Ci za pomoc i ślubuję zawsze służyć Siłom Życia”.

Zamknięcie świątyni

Stań twarzą do zachodu. Wykonaj znak Wody (znak Auramotha). Wykonaj rytuał ☆ Wody ▽ w celu wygnania, a następnie rytuał ☆ Pasywnego Ducha w celu wygnania. Przezroczysta, lekka zasłona opada. Ciężkie pomarańczowe zasłony zamykają się.

- Powiedz :

„Chwała Panu Wody Wiedzy i błogosławieństwo dla istot żywiołu Wody. Uwalniam teraz wszystkie istoty, które mogły zostać uwięzione podczas tej ceremonii”.

- Zaklaskaj osiem razy w dłonie w dwóch seriach po cztery uderzenia, oddzielonych przerwą, tak jak na początku.

- Powiedz:

„Ogłaszam zamknięcie świątyni”.

Uwagi

Przed wykonaniem tego rytuału w swojej kaplicy należy go przepisać na papierze dobrej jakości (nie uwzględniając w tej kopii notatek i komentarzy, które celowo zamieściliśmy w treści samego rytuału).

Jeśli możesz zdobyć pergamin, to świetnie! Ale nie jest to absolutnie konieczne. Jeśli będziesz czekać, aż pojawi się czysty pergamin, istnieje duże prawdopodobieństwo, że nie przeprowadzisz tego rytuału w najbliższym czasie. To tyle, jeśli chodzi o przesądnych perfekcjonistów.

Odważ się uprawiać magię, a pergamin sam się pojawi. Pojawi się sam, okrężnymi i dziwnymi drogami, w księgarni, którą spotkasz na ulicy, którą nigdy nie chodzisz, na dnie starej skrzyni na strychu, a nawet na dnie kosza na śmieci. Pergamin nadejdzie, ale nigdy przedwcześnie. Nadejdzie, ale w rzeczywistości nigdy sam. Na tym polega cała filozofia magii. Aby coś uzyskać, trzeba coś zrobić; jeśli nie działamy, nic nie przychodzi.

Należy podkreślić, że podczas tego rytuału nie należy zapominać, że Ojciec Wieczny jest odpowiednikiem Kether.

Należy również zauważyć, że Woda, o której tutaj mowa, to Woda z poziomu Yetzirah, świata astralnego, w którym znajduje się Hod.

Rytuał ten wymaga również poważnej medytacji nad używanymi symbolami. W równoważnikach imienia Amen kwintesencją ⊗ jest Pierwotne Powietrze w Kether, czyli Alef, gdy elementy, które je tworzą, nie są zróżnicowane.

Pamiętajcie o tych hermetycznych aksjomatach:

- Wszystkie rzeczy mają dwa bieguny.
- Wszystkie prawdy są tylko półprawdami (zaczynając od tej, dodajmy!).
- Wszystkie paradoksy można pogodzić.

Ora et Labora

